










BAHAMA®

Magnum
Preisliste 2023










Magnum | rund, quadratisch

in m	ø 7	ø 8	ø 9	ø 10	ø 11	ø 12	7 × 7	8 × 8	9,3 × 9,3	10 × 10	12 × 12
	37 m ²	48 m ²	61 m ²	76 m ²	93 m ²	109 m ²	49 m ²	64 m ²	84 m ²	97 m ²	140 m ²
	16 Speichen	16 Speichen	16 Speichen	16 Speichen	16 Speichen	16 Speichen	16 Speichen	16 Speichen	16 Speichen	16 Speichen	20 Speichen

Lfd. Nr.	Produkt	Beschreibung	Gewicht/Maße/ Technische Daten	Preis in €											
Schirmmodell und -gestell*															
1	Magnum OHNE Volant »Precontraint 502 Satin«	- Textilmembrane »Precontraint 502 Satin« Polyestergerewebe 1100 dtex mit PVC-Beschichtung - bedruckbar - 40 Farben gemäß Farbkarte - Aluminiumgestell in Verkehrsweiß RAL 9016, Seidenglanz, Kunststoffteile in Weiß - Metallteile aus V2A-Edelstahl	- je nach Schirmgröße: ca. 800 – 1.550 kg - Gewicht des Gewebes: ca. 570 g/m ²	31.300	35.700	43.000	54.000	75.900	84.300	36.000	48.000	60.100	78.200	108.300	
2	 Gestellfarbe in Anthrazitgrau	Aluminiumgestell in Anthrazitgrau RAL 7016, Feinstruktur matt, Kunststoffteile in Schwarz		– ohne Aufpreis –											
3	 Gestellfarbe nach Wunsch	Aluminiumgestell in Wunschfarbe nach RAL		– ohne Aufpreis –											
4	Kunststoff-Teile in Schwarz	anstatt in Weiß		– ohne Aufpreis –											
5	 Extra-Schutz V4A maritim Maritime Ausführung	alle Metallteile in V4A Off-shore-Stahl		4.700	4.700	4.700	4.700	4.700	4.700	4.700	4.700	4.700	4.700	4.700	
Motor															
6	 Motor	E-Motorgetriebe mit 400V/3-Phasen		7.200	7.200	7.200	7.200	inklusive	inklusive	7.200	7.200	7.200	inklusive	inklusive	
Original Bahama Ersatzmembrane															
7	Ersatzmembrane »Precontraint 502 Satin«	- Textilmembrane »Precontraint 502 Satin« Polyestergerewebe 1100 dtex mit PVC-Beschichtung - bedruckbar - OHNE Volant - 40 Farben gemäß Farbkarte		8.400	9.600	10.700	11.800	12.800	15.100	9.700	11.100	12.800	13.800	16.600	
Druck															
8	 Druck	- individuelle Bedruckung der Textilmembrane - Vektordatei erforderlich (z.B. PDF, EPS, AI,...)		– auf Anfrage –											
Bodenbefestigung Fundamentbauteil															
9	 Fundamentbauteil	 - Unterteil zum Einbetonieren - oberer Rahmen verzinkt - mit Abdeckplatte aus Alu-Tränenblech bei demontiertem Schirm	Gewicht modellabhängig: ca. 130 – 240 kg Maße: 83 × 83 × 100 cm bzw. ca. 100 × 100 × 120 cm (modellabhängig)	3.100	3.100	3.100	3.100	3.100	3.100	3.100	3.100	3.100	3.100	3.100	
Textile Verbundrinne TVR*															
10	Vorrüstung für Textile Verbundrinne	- Vorrüstung des Schirmgestells für die Befestigung der Textilen Verbundrinne (alle Speichen) - eingearbeitete Gewindemuffen im Speichenprofil		-	-	-	-	-	-	310	310	310	310	390	
11	 Textile Verbundrinne	 Verbundrinne aus »Precontraint 502 Satin« Polyestergerewebe mit PVC-Beschichtung		-	-	-	-	-	-	3.500	4.000	4.700	5.050	6.000	

Magnum | rund, quadratisch

in m	ø 7	ø 8	ø 9	ø 10	ø 11	ø 12	7 × 7	8 × 8	9,3 × 9,3	10 × 10	12 × 12
	37 m ²	48 m ²	61 m ²	76 m ²	93 m ²	109 m ²	49 m ²	64 m ²	84 m ²	97 m ²	140 m ²
	16 Speichen	16 Speichen	16 Speichen	16 Speichen	16 Speichen	16 Speichen	16 Speichen	16 Speichen	16 Speichen	16 Speichen	20 Speichen

Lfd. Nr.	Produkt	Beschreibung	Gewicht/Maße/ Technische Daten	Preis in €										
Seitenwand*														
12	Vorrüstung für Seitenwand	 - Vorrüstung des Schirmgestells für die Befestigung der Seitenwand (je Speiche) - Vormontage: 2 Ringmuttern mit Gewindestift und Verbindungsmuffe zur Befestigung am Exzenterverschluß		-	-	-	-	-	-	310	310	310	310	390
13	Seitenwand OHNE Fenster	 - »Preconstraint 502 Satin«, analog zur Textilmembrane - Aufhängung mit Karabiner an den Speichen - aufrollbar, kann im geöffneten Schirm verbleiben - Verbindung über Reißverschlüsse - Alu-Einschubprofile an oberen/unteren Kanten		-	-	-	-	-	-	1.400	1.600	1.850	2.000	2.400
14	Seitenwand OHNE Fenster MIT Tür rechts oder links	wie 13, zusätzlich: - mit aufrollbarer Tür		-	-	-	-	-	-	2.000	2.150	2.500	2.650	3.200
15	Seitenwand MIT Fenster	 wie 13, zusätzlich: - mit flexiblem Fenster aus 0,5 mm starker Klarsichtfolie		-	-	-	-	-	-	1.500	1.750	2.050	2.200	2.650
16	Seitenwand MIT Fenster MIT Tür rechts oder links	wie 15, zusätzlich: - mit aufrollbarer Tür		-	-	-	-	-	-	2.100	2.250	2.600	2.800	3.350
17	Zwischenstück für quadratische Schirme mit um 45° gebrochenen Ecken	- quadratische Schirme ab 9,3 × 9,3 m sind an den Ecken um 45° gebrochen - »Preconstraint 502 Satin«, analog zur Seitenwand		-	-	-	-	-	-	-	-	600	600	600
18	Verbindungsstück	 - zum Verbund der Seitenwände von zwei Schirmen - Textil mit Reißverschluss		-	-	-	-	-	-	600	600	600	600	600
Beleuchtung														
19	Beleuchtung	 - 8-LED-Leuchtmittel - Lichttemperatur 2700 K - 8 × 4 W Lichtleistung - 240 V - inkl. Vorrüstung des Fundamentbauteils für Elektrozuführung		2.285	2.285	2.285	2.285	2.285	2.285	2.285	2.285	2.285	2.285	2.285
LED-Beleuchtung														
20	LED-Beleuchtung mit 8 bzw. 10 RGBW-LED Streifen	 - 8 RGBW-LED Streifen (bzw. 10 bei 12 × 12 m) - indirekte RGBW-LED Beleuchtung 240/24 V - mit Fernbedienung - mit 1 Steuergerät - in Stützen integriert - inkl. Vorrüstung des Fundamentbauteils für Elektrozuführung		3.100	3.100	3.100	3.100	3.100	3.100	3.100	3.100	3.100	3.100	3.600
21	LED-Beleuchtung mit 16 bzw. 20 RGBW-LED Streifen	 - 16 RGBW-LED Streifen (bzw. 20 bei 12 × 12 m) - indirekte RGBW-LED Beleuchtung 240/24 V - mit Fernbedienung - mit 2 Steuergeräten - in Stützen integriert - inkl. Vorrüstung des Fundamentbauteils für Elektrozuführung		6.000	6.000	6.000	6.000	6.000	6.000	6.000	6.000	6.000	6.000	7.200

Anmerkung: Technische Abbildungen ähnlich.






* für Seitenwand zusätzlich gewünschte Farbnummer aus der Farbkarte hinzufügen.

Es wird empfohlen, die Schirme der Baureihen Magnum und Largo generell durch einen Bahama-Monteur aufbauen und in Betrieb nehmen zu lassen. Sollte dies explizit nicht gewünscht und/oder beauftragt sein, beachten Sie bitte, dass jegliche, durch unsachgemäßen Aufbau entstandene Schäden von unserer Garantie und Produkthaftung ausgeschlossen sind.

Alle Preise **ausschließlich** Mehrwertsteuer ab Werk. Diese Preisliste unterliegt unseren Allgemeinen Geschäftsbedingungen (AGB) in der jeweils geltenden Fassung.

Magnum | rund, quadratisch

in m	ø 7	ø 8	ø 9	ø 10	ø 11	ø 12	7 × 7	8 × 8	9,3 × 9,3	10 × 10	12 × 12
	37 m ²	48 m ²	61 m ²	76 m ²	93 m ²	109 m ²	49 m ²	64 m ²	84 m ²	97 m ²	140 m ²
	16 Speichen	16 Speichen	16 Speichen	16 Speichen	16 Speichen	16 Speichen	16 Speichen	16 Speichen	16 Speichen	16 Speichen	20 Speichen

Lfd. Nr.	Produkt	Beschreibung	Gewicht/Maße/ Technische Daten	Preis in €												
Heizstrahler																
22	 Heizstrahler		- 8 drehbare, elektrische Infrarot-Heizstrahler - mit Fernbedienung in Stufen regelbar - inkl. Vorrüstung des Fundamentbauteils für Elektrozuführung - Heizstrahler können nicht im geschlossenen Schirm verbleiben	je Strahler 1500 Watt	4.200	4.200	4.200	4.200	4.200	4.200	4.200	4.200	4.200	4.200	4.200	
23	Minderpreis für Kombinationsausstattung Beleuchtung und Heizstrahler	bei gleichzeitiger Bestellung von Beleuchtung und Heizstrahler			-300	-300	-300	-300	-300	-300	-300	-300	-300	-300	-300	
Lautsprecher																
24	 Lautsprecher		Tonübertragungssystem im Schirmgestell mit 1 Lautsprecher		- auf Anfrage -											
TV																
25	 TV-Vorrüstung für 1 TV für 2 TVs		- Standard TV-Halterung im Schirm mit VESA-Norm 200, max. Bildschirmgröße 42 Zoll - 240 V Stromanschluss für 1 TV oder 2 TVs an der Halterung - Netzwerkanschluss CAT7 im Verteilerkranz		3.000	3.000	3.000	3.000	3.000	3.000	3.000	3.000	3.000	3.000	3.000	
WLAN																
26	 WLAN-Vorrüstung		- nur in Kombination mit LED-Beleuchtung - interne CAT7 Verkabelung - integrierte CAT7 RJ45 Netzwerkschnittstelle zum Anschluss in der Bodenhülle - interne Stromversorgung des Routers 24V DC - WLAN Access Point TP-Link EAP110 Outdoor mit wetterfestem Gehäuse an Schirmsäule montiert		- auf Anfrage -											
Schaltbox																
27	Schaltbox		- für Pos. 19 – 26 (alle Elektroinstallationen) - FI-Schalter - Ein-/Ausschalter jeweils für jede unterschiedliche Elektroinstallation		- auf Anfrage -											

Schirme der Baureihe Magnum und Largo sollten generell durch einen Bahama-Monteur aufgebaut und in Betrieb genommen werden. Sollte dies explizit nicht gewünscht und/oder beauftragt sein, beachten Sie bitte, dass jegliche, durch unsachgemäßen Aufbau entstandene Schäden von unserer Garantie und Produkthaftung ausgeschlossen sind. Alle Preise **ausschließlich** Mehrwertsteuer ab Werk. Diese Preisliste unterliegt unseren Allgemeinen Geschäftsbedingungen (AGB) in der jeweils geltenden Fassung.



01/2023

BAHAMA[®]