


NEU!
gültig ab 15. Juni 2021

BAHAMA®

Jumbrella outSide
Preisliste 2021



Jumbrella outSide | rund, quadratisch

in m

∅ 3
7 m²
8 Speichen






∅ 3,5
9,6 m²
8 Speichen

∅ 4
12 m²
8 Speichen

3 × 3
9 m²
8 Speichen










3,5 × 3,5
12 m²
8 Speichen

4 × 4
16 m²
8 Speichen



| Lfd. Nr. | Produkt | Beschreibung | Gewicht/Maße/ Technische Daten | Preis in € | Preis in € | Preis in € | Preis in € | Preis in € | Preis in € |
|---------------------------------------------------------------------------------|--------------------------------------------------------------------------------------------------------------------------------------------|---------------------------------------------------------------------------------------------------------------------------------------------------------------------------------------------------------------------------------|-----------------------------------------------------------------------------|------------|------------|------------|------------------------------------------------------------------------------------|------------|------------|
| Schirmmodell und -gestell* | | | | | | | | | |
| 1 | Jumbrella outSide »betex®05« Polyester Bahama Exklusivgewebe | - Textilmembrane »betex®05« Polyester - 25 Farben gemäß Farbkarte - bedruckbar - Aluminiumgestell in Verkehrsweiß RAL 9016, Feinstruktur matt, Kunststoffteile in Weiß - Metallteile aus V2A-Edelstahl | - je nach Schirmgröße - Gewicht des Gewebes: ca. 200 g/m ² | 5.898 | 5.998 | 6.178 | 5.998 | 6.178 | 6.358 |
| 2 |  Gestellfarbe in Anthrazitgrau | - in Anthrazitgrau RAL 7016, Feinstruktur matt - Kunststoffteile in Schwarz | | | | | ohne Aufpreis | | |
| 3 |  Gestellfarbe in Holzoptik | - Aluminiumteile größtenteils in »Golden Oak« - Kunststoffteile in Schwarz | | | | | 528 | | |
| 4 |  Gestellfarbe nach Wunsch | Aluminiumteile in Wunschfarbe nach RAL | | | | | 528 ohne Aufpreis ab 6. Schirm in gleicher Farbe und in einer Bestellkommission | | |
| 5 | Kunststoff-Teile in Schwarz | anstatt in Weiß | | | | | ohne Aufpreis | | |
| 6 |  Extra-Schutz V4A maritim Maritime Ausführung | alle Metallteile in V4A Off-shore-Stahl | | | | | 428 | | |
| 7 | Schirmsäulenverlängerung | je nach Modell bis 50 cm möglich | | | | | 268 | | |
| Schirmmodell und -gestell mit alternativer Textilmembrane Bespannung * | | | | | | | | | |
| 8 | Jumbrella outSide »Precontraint 302« | Gestell und Gestelloptionen wie 1-7, jedoch: - Textilmembrane »Precontraint 302« - Polyestergewebe 550 Dtex mit PVC-Beschichtung - 25 Farben gemäß Farbkarte bedruckbar - B1-Klassifizierung schwer entflammbar | Gewicht des Gewebes: ca. 480 g/m ² | 6.124 | 6.245 | 6.415 | 6.236 | 6.466 | 6.662 |
| 9 | Jumbrella outSide »Sunvas« | wie 8, jedoch: - Textilmembrane »Sunvas« Polyester - ausgeprägte textile Haptik nicht bedruckbar | Gewicht des Gewebes: ca. 310 g/m ² | 6.124 | 6.245 | 6.415 | 6.236 | 6.466 | 6.662 |
| 10 | Jumbrella outSide »ZebraS, Sunvas gestreift« | wie 9, jedoch: - gestreift | Gewicht des Gewebes: ca. 310 g/m ² | 6.317 | 6.449 | 6.631 | 6.452 | 6.724 | 6.941 |
| Original Bahama Ersatzmembrane* | | | | | | | | | |
| 11 | Ersatzmembrane »betex® 05« | aus »betex®05« Polyester | | 557 | 629 | 773 | 660 | 884 | 985 |
| 12 | Ersatzmembrane »Precontraint 302« | aus »Precontraint 302« PES-Gew. m. PVC-Besch. | | 763 | 848 | 1.005 | 892 | 1.161 | 1.285 |
| 13 | Ersatzmembrane »Sunvas« | aus »Sunvas« Polyester | | 763 | 848 | 1.005 | 892 | 1.161 | 1.285 |
| 14 | Ersatzmembrane »ZebraS, Sunvas gestreift« | aus »ZebraS, Sunvas gestreift« Polyester | | 840 | 933 | 1.105 | 981 | 1.277 | 1.413 |
| Druck | | | | | | | | | |
| 15 |  Druck | - individuelle Bedruckung der Textilmembrane - Vektordatei erforderlich (z.B. PDF, EPS, AI,...) | | | | | siehe Druckpreislste | | |

Jumbrella outSide | quadratisch

in m **3 x 3** **3,5 x 3,5** **4 x 4**
 9 m² 12 m² 16 m²
 8 Speichen 8 Speichen 8 Speichen

| Lfd. Nr. | Produkt | Beschreibung | Preis in € | Preis in € | Preis in € |
|------------------------------------|-------------------------------------------------------------------------------------------------------------------|-----------------------------------------------------------------------------------------------------------------------------------------------------------------------------------------------------------------------------------------------------------------------------------------------------------------------|------------|------------|------------|
| Textile VerbundRinne TVR* | | | | | |
| 16 | Vorrüstung für Textile VerbundRinne | - Vorrüstung des Schirmgestells für die Befestigung der textilen VerbundRinne (alle Speichen) - eingearbeitete Gewindemuffen im Speichenprofil | 17 | 17 | 17 |
| 17 |  Textile VerbundRinne |  VerbundRinne aus »betex®05« Polyester | 496 | 527 | 565 |
| 18 |  Textile VerbundRinne | VerbundRinne aus »Preconstraint 302« Polyestergewebe 550 Dtex mit PVC-Beschichtung in SERGE FERRARI PRECONSTRAINT® Technologie | 555 | 589 | 634 |
| Seitenwand* | | | | | |
| 19 | Vorrüstung für Seitenwand |  - Vorrüstung des Schirmgestells für die Befestigung der Seitenwand (je Speiche) - Vormontage von Ringmutter mit Gewindestift und Nutzenstein am Speichenprofil (ohne Bohrung) | 17 | 17 | 17 |
| 20 |  Seitenwand OHNE Fenster |  - »betex®05«, analog zur Textilmembrane - Aufhängung mit Karabiner an den Speichen - aufrollbar, kann im geöffneten Schirm verbleiben - Verbindung über Reißverschlüsse - Alu-Einschubprofile an oberen/unteren Kanten | 317 | 353 | 397 |
| 21 |  Seitenwand MIT Fenster |  wie 20, zusätzlich: - mit flexiblem Fenster aus 0,5 mm starker Klarsichtfolie | 332 | 370 | 416 |
| 22 | Verbindungsstück |  - zum Verbund der Seitenwände von zwei Schirmen - Textil mit Reißverschluss | 112 | 112 | 112 |

Jumbrella outSide | rund, quadratisch

| Lfd. Nr. | Produkt | Beschreibung | Gewicht/Maße/ Technische Daten | alle Modelle Preis in € |
|------------------------------------|----------------------------------------------------------------------------------------------------------------------------------------------------------|-------------------------------------------------------------------------------------------------------------------------------------------------------------------------------------------------------------------|-----------------------------------------------------|----------------------------|
| Stationäre Bodenbefestigung | | | | |
| 23 |  Kippbare Bodenbefestigung |  - Unterteil zum Einbetonieren - Oberteil mit Kippgelenkachse, pulverbeschichtet - inkl. Diebstahlsicherung | Gewicht: ca. 42 kg | 535 |
| 24 |  Kippbare Bodenbefestigung MIT Elektroanschluss Heizstrahler |  - wie 23, jedoch für Schirm mit elektrischer Sonderausstattung | Gewicht: ca. 45,5 kg | 620 |
| 25 | Bodenhülsenverlängerung |  - zur Überbrückung von z.B. Sandaufbau in Kindergärten - für kippbare Bodenbefestigung (lfd. Nr. 23, 24 und 26) | - Höhe auftragsbezogen von 89 bis 400 mm | 320 |
| 26 |  2-teilige Flachfuß Konsole |  - Oberteil mit Kippgelenkachse, pulverbeschichtet - Stahlplatte verzinkt | - Maße: 620 x 620 x 20 mm - Gewicht: ca. 77,5 kg | 1.288 |
| 27 |  Optional: »fischer« Schwerlastanker 1 Satz = 8 Stk. | - Typ #FH II 18/30 SK A4 - M12-Gewinde für 2-teilige Flachfuß-Konsole mit Senklochbohrungen - inkl. Betonbohrer Typ #SDS Plus II, Bohrlochtiefe 135 mm und Inbusschlüssel SW 8 | | 478 |
| 28 | Wandschellen |  - zwei Schellen zur Befestigung an der Wand - Material: Aluminium, pulverbeschichtet - inklusive Befestigungsmaterial | | 535 |

Bahama Windgarantie*

Bahama gewährt Ihnen – neben den gesetzlichen Gewährleistungen sowie auf der Grundlage der Allgemeinen Geschäftsbedingungen (AGB) – eine Windgarantie für Schirme im geöffneten Zustand. Die maximale Windbelastbarkeit ist abhängig vom Schirmmodell und der gewählten Bahama Bodenbefestigung.











Die Basis-Windgarantie von 37 Monaten kann zwei Mal um jeweils 37 Monate verlängert werden. Bahama ermöglicht Ihnen durch die zweimalige Verlängerung somit eine Windgarantie von insgesamt 111 Monaten, d.h. 3.376 Tage oder mehr als 9 Jahre. Sie fragen sich, wie dieser Zeitraum zustande kommt? Die Zugfestigkeit der Textilmembrane lässt aufgrund von Witterungseinflüssen im Zeitverlauf und besonders in den ersten 3 Jahren überproportional nach. Die übrigen Grundeigenschaften des Schirms wie Sonnenschutz und Regendichtigkeit bleiben jedoch erhalten. Allerdings kann Bahama die Windgarantie nur bei größter Spannung und höchster Zugfestigkeit der Textilmembrane garantieren.

Deshalb: Neue ausgetauschte Bahama Textilmembrane = neue Bahama Windgarantie.

Anmerkung: Technische Abbildungen ähnlich.

Anmerkung: Technische Abbildungen ähnlich.

Jumbrella outSide | rund, quadratisch

| Lfd. Nr. | Produkt | Beschreibung | Gewicht/Maße/ Technische Daten | alle Modelle Preis in € |
|------------------------|-----------------------------------------------------------------------------------------------------------------------------------|-------------------------------------------------------------------------------------------------------------------------------------------------------------------------------------------------------------------------------------------------------------------------------------------------------------------------------------------------------------------------------------------------------------------------|-----------------------------------|----------------------------|
| Schutzhülle | | | | |
| 29 |  Schutzhülle comfort |  <ul style="list-style-type: none"> - »betex®05« Polyester - in Farbe 9801 - beton - mit Reißverschluss für Teleskopstab | | 398 |
| 30 |  Schutzhülle comfort mit Teleskopstab |  <ul style="list-style-type: none"> wie 29, jedoch: - mit Teleskopstab | | 528 |
| Anprallschutz | | | | |
| 31 |  Anprallschutz für Schirmsäule |  <ul style="list-style-type: none"> - 2-teilig - rund mit Klettverschluss - in 10 Farben lieferbar | | 478 |
| LED-Beleuchtung | | | | |
| 32 |  LED-Beleuchtung mit 4 RGB-LED Streifen | <ul style="list-style-type: none"> - 4 RGB-LED Streifen - indirekte RGB-LED Beleuchtung 240 / 24V - mit Fernbedienung - in Stützen integriert | | 965 |
| 33 |  LED-Beleuchtung mit 8 RGB-LED Streifen | <ul style="list-style-type: none"> wie 32, jedoch - 8 RGB-LED Streifen | | 1.178 |
| Heizstrahler | | | | |
| 34 |  2 Heizstrahler |  <ul style="list-style-type: none"> - 2 elektrische, drehbare Infrarot-Heizstrahler - mit Fernbedienung in Stufen regelbar - kann im geschlossenen Schirm verbleiben - Spiralkabel innerhalb Schirmsäule mit 5-poligem Steckanschluß für bauseitiges Anschlusskabel 5 x 2,5 mm² | je Strahler: 1500 Watt | 1.825 |
| 35 |  4 Heizstrahler | <ul style="list-style-type: none"> wie 34, jedoch: - 4 elektrische, drehbare Infrarot-Heizstrahler | je Strahler: 1500 Watt | 2.365 |
| 36 | Minderpreis für Kombinationsausstattung Beleuchtung und Heizstrahler | bei gleichzeitiger Bestellung von Beleuchtung und Heizstrahler | | -200 |

Eigene Notizen

Grid area for notes.

Anmerkung: Technische Abbildungen ähnlich.



02/2021

BAHAMA®