

**NEU!**  
gültig ab 15. Juni 2021

**BAHAMA®**








Jumbrella XL  
Preisliste 2021



# Jumbrella XL | rund, quadratisch, rechteckig












in m	Ø 7	5 × 5	5,5 × 5,5	6 × 6	7 × 7	6 × 5,14	7 × 5	7 × 6
	37 m <sup>2</sup>	25 m <sup>2</sup>	30,25 m <sup>2</sup>	36 m <sup>2</sup>	49 m <sup>2</sup>	30,84 m <sup>2</sup>	35 m <sup>2</sup>	42 m <sup>2</sup>
	12 Speichen	12 Speichen	12 Speichen	12 Speichen	12 Speichen	12 Speichen	12 Speichen	12 Speichen

Lfd. Nr.	Produkt	Beschreibung	Gewicht/Maße/ Technische Daten	Preis in €	Preis in €	Preis in €	Preis in €	Preis in €	Preis in €	Preis in €	Preis in €
<b>Schirmmodell und -gestell*</b>											
1	<b>Jumbrella XL OHNE Volant</b> »betex®05«   Polyester Bahama Exklusivgewebe	- Textilmembrane »betex®05«   Polyester - 25 Farben gemäß Farbkarte - bedruckbar - Aluminiumgestell in Verkehrsweiß   RAL 9016, Feinstruktur matt, Kunststoffteile in Weiß - Metallteile aus V2A-Edelstahl	- je nach Schirmgröße - Gewicht des Gewebes: ca. 200 g/m <sup>2</sup>	6.448	5.998	6.448	6.998	8.598	6.998	7.998	8.898
2	 <b>Jumbrella XL MIT Volant</b> »betex®05«   Polyester Bahama Exklusivgewebe	wie 1, zusätzlich: - mit geradem Volant	Volanthöhe ca. 30 cm	6.898	6.398	6.898	7.498	9.298	7.498	8.598	9.598
3	 <b>Gestellfarbe</b> in Anthrazitgrau	- in Anthrazitgrau   RAL 7016, Feinstruktur matt - Kunststoffteile in Schwarz		ohne Aufpreis							
4	 <b>Gestellfarbe</b> in Holzoptik	- Aluminiumteile größtenteils in »Golden Oak« - Kunststoffteile in Schwarz		515							
5	 <b>Gestellfarbe</b> nach Wunsch	Aluminiumteile in Wunschfarbe nach RAL		515 ohne Aufpreis ab 6. Schirm in gleicher Farbe und in einer Bestellkommission							
6	<b>Kunststoff-Teile</b> in Schwarz	anstatt in Weiß		ohne Aufpreis							
7	 <b>Extra-Schutz V4A   maritim</b> Maritime Ausführung	alle Metallteile in V4A Off-shore-Stahl		428							
8	<b>Schirmsäulenverlängerung</b>	je nach Modell bis 50 cm möglich		160							
9	<b>Schirmsäulenverkürzung</b>	auf Anfrage		160							
<b>Schirmmodell und -gestell mit alternativer Textilmembrane   Bespannung*</b>											
10	<b>Jumbrella XL OHNE Volant</b> »Precontraint 302«	Gestell wie 1-9, jedoch: - Textilmembrane »Precontraint 302« - Polyestergewebe 550 Dtex mit PVC-Beschichtung - 25 Farben gemäß Farbkarte - bedruckbar - B1-Klassifizierung   schwer entflammbar	Gewicht des Gewebes: ca. 480 g/m <sup>2</sup>	7.222	6.718	7.222	7.838	9.630	7.838	8.958	9.966
11	 <b>Jumbrella XL MIT Volant</b> »Precontraint 302«	wie 10, zusätzlich: - mit geradem Volant	Volanthöhe ca. 30 cm	7.726	7.166	7.726	8.398	10.414	8.398	9.630	10.750
<b>Original Bahama Ersatzmembrane*</b>											
12	<b>OHNE Volant</b>	aus »betex®05«   Polyester		3.149	2.756	2.848	2.955	3.541	2.848	2.934	3.223
13	<b>MIT Volant</b>	aus »betex®05«   Polyester		3.632	3.186	3.331	3.493	4.294	3.331	3.579	3.975
14	<b>OHNE Volant</b>	aus »Precontraint 302«   Polyestergewebe mit PVC-Beschichtung		3.923	3.479	3.622	3.807	4.573	3.622	3.890	4.294
15	<b>MIT Volant</b>	aus »Precontraint 302«   Polyestergewebe mit PVC-Beschichtung		4.464	3.960	4.163	4.409	5.416	4.163	4.612	5.136
<b>Druck</b>											
16	 <b>Druck</b>	- individuelle Bedruckung der Textilmembrane - Vektordatei erforderlich (z.B. PDF, EPS, AI,...)		siehe Druckpreisliste							

# Jumbrella XL | quadratisch, rechteckig

in m	<b>5 × 5</b> 25 m <sup>2</sup> 12 Speichen	<b>5,5 × 5,5</b> 30,25 m <sup>2</sup> 12 Speichen	<b>6 × 6</b> 36 m <sup>2</sup> 12 Speichen	<b>7 × 7</b> 49 m <sup>2</sup> 12 Speichen	<b>6 × 5,14</b> 30,84 m <sup>2</sup> 12 Speichen	<b>7 × 5</b> 35 m <sup>2</sup> 12 Speichen	<b>7 × 6</b> 42 m <sup>2</sup> 12 Speichen
------	--	---	--	--	--	--	--

Lfd. Nr.	Produkt	Beschreibung	Preis in €	Preis in €	Preis in €	Preis in €	Preis in €	Preis in €	Preis in €
<b>Textile VerbundRinne   TVR*</b>									
17	Vorrüstung für Textile VerbundRinne	<ul style="list-style-type: none"> <li>- <b>Vorrüstung für Textile VerbundRinne (Diagonal-/Eck-Speichen)</b></li> <li>- Vorrüstung der 4 Diagonal-/Eck-Speichen für die Befestigung der textilen VerbundRinne</li> <li>- Eingearbeitete Gewindemuffen im Speichenprofil</li> <li>- <b>Vorrüstung für Textile VerbundRinne (Normal-/Mittelspeiche)</b></li> <li>- Vorrüstung je Normal-/Mittelspeiche für die Befestigung der textilen VerbundRinne</li> <li>- Ringmutter mit Gewindestift und Nutenstein am Speichenprofil (ohne Bohrung)</li> </ul>	65	65	65	65	65	65	65
18	 Textile VerbundRinne	 VerbundRinne aus »betex®05«   Polyester	955	1.028	1.078	1.262	1.078 (6 m) 992 (5,14 m)	1.262 (7 m) 955 (5 m)	1.262 (7 m) 1.078 (6 m)
19	 Textile VerbundRinne	VerbundRinne aus »Precontraint 302«   Polyestergewebe mit PVC-Beschichtung	1.068	1.140	1.210	1.415	1.210 (6 m) 1.110 (5,14 m)	1.415 (7 m) 1.068 (5 m)	1.415 (7 m) 1.210 (6 m)
<b>Seitenwand*</b>									
20	Vorrüstung für Seitenwand	 <ul style="list-style-type: none"> <li>- <b>Vorrüstung für Seitenwand (Diagonal-/Eck-Speichen)</b></li> <li>- Vorrüstung der 4 Diagonal-/Eck-Speichen für die Befestigung der Seitenwand</li> <li>- 2 Ringmutter mit Gewindestift und Verbindungsmuffe zur Befestigung am Exzenterverschluss</li> <li>- <b>Vorrüstung für Seitenwand (Normal-/Mittelspeiche)</b></li> <li>- Vorrüstung je Normal-/Mittelspeiche für die Befestigung der Seitenwand</li> <li>- Ringmutter mit Gewindestift und Nutenstein am Speichenprofil (ohne Bohrung)</li> </ul>	65	65	65	65	65	65	65
21	 Seitenwand OHNE Fenster	 <ul style="list-style-type: none"> <li>- »betex®05«, analog zur Textilmembrane</li> <li>- Aufhängung mit Karabiner an den Speichen</li> <li>- aufrollbar, kann im geöffneten Schirm verbleiben</li> <li>- Verbindung über Reißverschlüsse</li> <li>- Alu-Einschubprofile an oberen/unteren Kanten</li> </ul>	515	548	598	698	598 (6 m) 530 (5,14 m)	698 (7 m) 515 (5 m)	698 (7 m) 598 (6 m)
22	 Seitenwand MIT Fenster	 <ul style="list-style-type: none"> <li>wie 21, zusätzlich:</li> <li>- mit flexiblem Fenster aus 0,5 mm starker Klarsichtfolie</li> </ul>	538	578	635	738	635 (6 m) 556 (5,14 m)	738 (7 m) 538 (5 m)	738 (7 m) 635 (6 m)
23	 Verbindungsstück	<ul style="list-style-type: none"> <li>- zum Verbund der Seitenwände von zwei Schirmen</li> <li>- Textil mit Reißverschluss</li> </ul>	138	138	138	138	138	138	138








Anmerkung: Technische Abbildungen ähnlich.

\* für Textile VerbundRinne und Seitenwand zusätzlich gewünschte Farbnummer aus der Farbkarte hinzufügen.

Alle Preise **ausschließlich** Mehrwertsteuer ab Werk. Diese Preisliste unterliegt unseren Allgemeinen Geschäftsbedingungen (AGB) in der jeweils geltenden Fassung.

# Jumbrella XL | rund, quadratisch, rechteckig



Lfd. Nr.	Produkt	Beschreibung	Gewicht/Maße/ Technische Daten	alle Modelle Preis in €
<b>Mobile Bodenbefestigung*</b>				
24	 Mobilständer	 <ul style="list-style-type: none"> <li>- 4-fach nivellierbar</li> <li>- hochtemp. feuerverzinkte und beschichtete Stahlkassette</li> <li>- inkl. formgestalteten, hellen Deko-Betonsteinen</li> <li>- für Schirme bis 6 x 6 m</li> <li>- ohne Windgarantie*</li> </ul>	Gewicht: ca. 460 kg	<b>2.148</b>
25	 Mobilständer	wie 24, jedoch: <ul style="list-style-type: none"> <li>- mit Windgarantie*</li> <li>- für Schirme bis 6 x 6 m</li> </ul>	Gewicht: ca. 540 kg	<b>2.685</b>
26	 Stahlplattenständer für 4 Stahlplatten	 <ul style="list-style-type: none"> <li>- hochtemp. feuerverzinkt</li> <li>- kippbares Aufnahmerohr, aufschraubbar</li> <li>- ohne Windgarantie*</li> </ul>	- Maße je Platte: 740 x 740 x 15 mm - Gewicht je Platte: ca. 65,2 kg (gesamt ca. 280 kg)	<b>2.148</b>
27	 Stahlplattenständer für 8 Stahlplatten   2-lagig	wie 26, jedoch: <ul style="list-style-type: none"> <li>- mit 8 Stahlplatten</li> <li>- mit Windgarantie*</li> </ul>	- Maße je Platte: 740 x 740 x 15 mm - Gewicht je Platte: ca. 65,2 kg (gesamt ca. 540 kg)	<b>3.760</b>
28	<b>Beschichtung</b> von 4 Stahlplatten	- in Verkehrsweiß   RAL 9016, Feinstruktur matt oder - in Anthrazitgrau   RAL 7016, Feinstruktur matt	Maße je Platte: 740 x 740 x 15 mm	<b>535</b>
29	<b>Distanzstück</b>	 für Stahlplatten (kurz) z.B. für Terrassenunterbau	Höhe: min. 89 mm - max. 250 mm	<b>498</b>
30	<b>Distanzstück</b>	für Stahlplatten (lang)	ab einer Höhe von 251 mm	<b>498</b>
31	<b>Distanzstück Elektro   Heizstrahler</b>	für Stahlplatte kurz ab 89 bis 250 mm für Stahlplatte lang ab 251 mm		<b>535</b> <b>535</b>

\* für alle Jumbrella XL mit zumindest einer Seitenlänge von 7 m wird ausschließlich eine stationäre Bodenverankerung empfohlen.

Anmerkung: Technische Abbildungen ähnlich.

Alle Preise **ausschließlich** Mehrwertsteuer ab Werk. Diese Preisliste unterliegt unseren Allgemeinen Geschäftsbedingungen (AGB) in der jeweils geltenden Fassung.

# Jumbrella XL | rund, quadratisch, rechteckig



Lfd. Nr.	Produkt	Beschreibung	Gewicht/Maße/ Technische Daten	alle Modelle Preis in €
<b>Stationäre Bodenbefestigung</b>				
32	 Kippbare Bodenbefestigung	 <ul style="list-style-type: none"> <li>- Unterteil zum Einbetonieren</li> <li>- Oberteil mit Kippgelenkachse, pulverbeschichtet</li> <li>- inkl. Diebstahlsicherung</li> </ul>	Gewicht: ca. 42 kg	<b>535</b>
33	 Kippbare Bodenbefestigung MIT Elektroanschluss   Heizstrahler	 <ul style="list-style-type: none"> <li>- wie 32, jedoch für Schirm mit elektrischer Sonderausstattung</li> </ul>	Gewicht: ca. 45,5 kg	<b>620</b>
34	<b>Bodenhülsenverlängerung</b>	 <ul style="list-style-type: none"> <li>- zur Überbrückung von z.B. Sandaufbau in Kindergärten</li> <li>- für kippbare Bodenbefestigung (lfd. Nr. 32 und 33)</li> </ul>	- Höhe auftragsbezogen von 89 bis 400 mm	<b>320</b>
35	 2-teilige Flachfuß Konsole		- Maße: 620 x 620 x 20 mm - Gewicht: ca. 77,5 kg	<b>1.288</b>
36	 <b>Optional: »fischer« Schwerlastanker   1 Satz = 8 Stk.</b>	 <ul style="list-style-type: none"> <li>- Typ #FH II 18/30 SK A4</li> <li>- M12-Gewinde für 2-teilige Flachfuß-Konsole mit Senklochbohrungen</li> <li>- inkl. Betonbohrer Typ #SDS Plus II, Bohrlochtiefe 135 mm und Inbusschlüssel SW 8</li> </ul>		<b>478</b>

## Bahama Windgarantie\*

Bahama gewährt Ihnen – neben den gesetzlichen Gewährleistungen sowie auf der Grundlage der Allgemeinen Geschäftsbedingungen (AGB) – eine Windgarantie für Schirme im geöffneten Zustand. Die maximale Windbelastbarkeit ist abhängig vom Schirmmodell und der gewählten Bahama Bodenbefestigung.













Die Basis-Windgarantie von 37 Monaten kann zwei Mal um jeweils 37 Monate verlängert werden. Bahama ermöglicht Ihnen durch die zweimalige Verlängerung somit eine Windgarantie von insgesamt 111 Monaten, d.h. 3.376 Tage oder mehr als 9 Jahre. Sie fragen sich, wie dieser Zeitraum zustande kommt? Die Zugfestigkeit der Textilmembrane lässt aufgrund von Witterungseinflüssen im Zeitverlauf und besonders in den ersten 3 Jahren überproportional nach. Die übrigen Grundeigenschaften des Schirms wie Sonnenschutz und Regendichtigkeit bleiben jedoch erhalten. Allerdings kann Bahama die Windgarantie nur bei größter Spannung und höchster Zugfestigkeit der Textilmembrane garantieren.

Deshalb: Neue ausgetauschte Bahama Textilmembrane = neue Bahama Windgarantie.

Anmerkung: Technische Abbildungen ähnlich.

Alle Preise **ausschließlich** Mehrwertsteuer ab Werk. Diese Preisliste unterliegt unseren Allgemeinen Geschäftsbedingungen (AGB) in der jeweils geltenden Fassung.









## Jumbrella XL | rund, quadratisch, rechteckig

Lfd. Nr.	Produkt	Beschreibung	alle Modelle Preis in €
<b>Schutzhülle</b>			
37	 <b>Schutzhülle comfort</b>	 <ul style="list-style-type: none"> <li>- »betex®05«   Polyester</li> <li>- in Farbe 9801 - beton</li> <li>- mit Reißverschluss für Teleskopstab</li> </ul>	<b>398</b>
38	 <b>Schutzhülle comfort mit Teleskopstab</b>	 <ul style="list-style-type: none"> <li>wie 37, jedoch:</li> <li>- mit Teleskopstab</li> </ul>	<b>528</b>
<b>Anprallschutz</b>			
39	 <b>Anprallschutz für Schirmsäule</b>	 <ul style="list-style-type: none"> <li>- 2-teilig</li> <li>- rund mit Klettverschluss</li> <li>- in 10 Farben lieferbar</li> </ul>	<b>478</b>
<b>Beleuchtung</b>			
40	 <b>Beleuchtung</b>	 <ul style="list-style-type: none"> <li>- 4 LED-Leuchtmittel</li> <li>- Lichttemperatur 2700K</li> <li>- 4 x 4 W Lichtleistung</li> <li>- 240 V</li> </ul>	<b>590</b>
41	 <b>Beleuchtung</b>	 <ul style="list-style-type: none"> <li>- 6 LED-Leuchtmittel</li> <li>- Lichttemperatur 2700 K</li> <li>- 6 x 4 W Lichtleistung</li> <li>- 240 V</li> </ul>	<b>750</b>
<b>LED-Beleuchtung</b>			
42	 <b>LED-Beleuchtung mit 8 RGB-LED Streifen</b>	 <ul style="list-style-type: none"> <li>- 8 RGB-LED Streifen</li> <li>- indirekte RGB-LED Beleuchtung 240 / 24V</li> <li>- mit Fernbedienung</li> <li>- in Stützen integriert</li> </ul>	<b>1.398</b>

Anmerkung: Technische Abbildungen ähnlich.

Alle Preise **ausschließlich** Mehrwertsteuer ab Werk. Diese Preisliste unterliegt unseren Allgemeinen Geschäftsbedingungen (AGB) in der jeweils geltenden Fassung.

## Jumbrella XL | rund, quadratisch, rechteckig

Lfd. Nr.	Produkt	Beschreibung	alle Modelle Preis in €
<b>Heizstrahler</b>			
43	 <b>Heizstrahler</b>	 <ul style="list-style-type: none"> <li>- 4 elektrische, drehbare Infrarot-Heizstrahler</li> <li>- je Strahler: 1500 Watt</li> <li>- mit Fernbedienung in Stufen regelbar</li> <li>- kann im geschlossenen Schirm verbleiben</li> <li>- NEU! Spiralkabel innerhalb Schirmsäule mit 5-poligem Steckanschluß für bauseitiges Anschlusskabel 5 x 2,5 mm<sup>2</sup></li> </ul> <p>HINWEIS: passend für alle Mobilständervarianten und 2-teilige Bodenbefestigung mit Elektroanschluss (lfd. Nr. 33) und für Stahlplattenständer in Verbindung mit Distanzstück für Elektro (lfd. Nr. 31)</p>	<b>2.798</b>
44	<b>Minderpreis</b> für Kombinationsausstattung   Beleuchtung und Heizstrahler	bei gleichzeitiger Bestellung von Beleuchtung und Heizstrahler	<b>- 200</b>
<b>Lautsprecher</b>			
45	 <b>Lautsprecher</b>	Tonübertragungssystem im Schirmgestell mit 1 Lautsprecher	<b>Preis auf Anfrage</b>
<b>TV</b>			
46	 <b>TV-Vorrüstung für 1 TV für 2 TVs</b>	 <ul style="list-style-type: none"> <li>- drehbare TV-Halterung (für Fernseher nach VESA-Norm 200, max. 32 Zoll)</li> <li>- mit Schnelleinschub zur einfachen Montage im Schirm</li> <li>- inklusive einer vormontierten 230V Steckdose</li> </ul>	<b>525</b> <b>1.049</b>
<b>WLAN</b>			
47	 <b>WLAN-Vorrüstung</b>	 <ul style="list-style-type: none"> <li>- nur in Kombination mit LED-Beleuchtung</li> <li>- interne CAT7 Verkabelung</li> <li>- integrierte CAT7 RJ45 Netzwerkschnittstelle zum Anschluss in der Bodenhülse</li> <li>- interne Stromversorgung des Routers 24V DC</li> <li>- WLAN Access Point TP-Link EAP110 Outdoor mit wetterfestem Gehäuse an Schirmsäule montiert</li> </ul>	<b>1.498</b>
48	<b>Schaltbox</b>	 <ul style="list-style-type: none"> <li>- für 40-47 (alle Elektroinstallationen)</li> <li>- FI-Schalter</li> <li>- Ein-/Ausschalter jeweils für jede unterschiedliche Elektroinstallation</li> </ul>	<b>Preis auf Anfrage</b>
<b>Verpackung</b>			
49	<b>Staplerfähige Sonderverpackung</b>	3 Holzpaletten inkl. Spanngurte	<b>129</b>

Anmerkung: Technische Abbildungen ähnlich.

Alle Preise **ausschließlich** Mehrwertsteuer ab Werk. Diese Preisliste unterliegt unseren Allgemeinen Geschäftsbedingungen (AGB) in der jeweils geltenden Fassung.

# Eigene Notizen

A large grid of small dots for taking notes, covering the majority of the page area. The grid is composed of small, evenly spaced dots arranged in a regular pattern.



02/2021

**BAHAMA®**