








# BAHAMA®

Jumbrella  
Preisliste 2022



# Jumbrella | rund

in m    **ø 3** 7 m<sup>2</sup> 8 Speichen    **ø 3,5** 9,6 m<sup>2</sup> 8 Speichen    **ø 4** 12 m<sup>2</sup> 8 Speichen    **ø 4,5** 15 m<sup>2</sup> 8 Speichen    **ø 5** 19 m<sup>2</sup> 8 Speichen    **ø 5,6** 24 m<sup>2</sup> 8 Speichen    **ø 6,3** 29 m<sup>2</sup> 8 Speichen    **ø 7** 36 m<sup>2</sup> 8 Speichen

Lfd. Nr.	Produkt	Beschreibung	Gewicht/Maße/ Technische Daten	Preis in €	Preis in €	Preis in €	Preis in €	Preis in €	Preis in €	Preis in €	Preis in €
<b>Schirmmodell und -gestell</b>											
1	<b>Jumbrella OHNE Volant</b> »betex®05«   Polyester Bahama Exklusivgewebe	- Textilmembrane »betex®05«   Polyester - 25 Farben gemäß Farbkarte   bedruckbar - Aluminiumgestell in Verkehrsweiß   RAL 9016, Feinstruktur matt, Kunststoffteile in Weiß - Metallteile aus V2A-Edelstahl - inkl. Schutzhülle aus Planengittergewebe mit Schnürung	- je nach Schirmgröße - Gewicht des Gewebes: ca. 200 g/m <sup>2</sup>	1.798	1.898	2.038	2.378	2.778	3.278	3.638	4.658
2	 <b>Jumbrella MIT Volant</b> »betex®05«   Polyester Bahama Exklusivgewebe	wie 1, zusätzlich: - mit geradem Volant	Volanthöhe ca. 30 cm	1.968	2.088	2.248	2.638	3.058	3.588	3.948	5.048
3	 <b>Gestellfarbe</b> in Anthrazitgrau	- Aluminiumgestell in Anthrazitgrau   RAL 7016, Feinstruktur matt - Kunststoffteile in Schwarz		ohne Aufpreis							
4	 <b>Gestellfarbe</b> in Holzoptik	- Aluminiumgestell in »Golden Oak« - Kunststoffteile in Schwarz		408							
5	 <b>Gestellfarbe</b> nach Wunsch	Aluminiumgestell in Wunschfarbe nach RAL		408 ohne Aufpreis ab 6. Schirm in gleicher Farbe und in einer Bestellkommission							
6	<b>Kunststoffteile</b> in Schwarz	anstatt in Weiß		ohne Aufpreis							
7	 <b>Extra-Schutz V4A   maritim</b> Maritime Ausführung	alle Metallteile in V4A Off-shore-Stahl		228							
8	<b>Schirmsäulenverlängerung</b>	je nach Modell bis 50 cm möglich		148							
9	<b>Schirmsäulenverkürzung</b>	auf Anfrage		148							
<b>Schirmmodell und -gestell mit alternativer Textilmembrane   Bespannung</b>											
10	<b>Jumbrella OHNE Volant</b> »Precontraint 302«	Gestell und Gestelloptionen wie 1-9, jedoch: - Textilmembrane »Precontraint 302« - Polyestergerewebe 550 Dtex mit PVC-Beschichtung - 25 Farben gemäß Farbkarte   bedruckbar - B1-Klassifizierung   schwer entflammbar	Gewicht des Gewebes: ca. 480 g/m <sup>2</sup>	2.068	2.183	2.344	2.735	3.195	3.769	4.184	5.357
11	 <b>Jumbrella MIT Volant</b> »Precontraint 302«	wie 10, zusätzlich: - mit geradem Volant	Volanthöhe ca. 30 cm	2.263	2.401	2.585	3.034	3.517	4.126	4.540	5.805
12	<b>Jumbrella OHNE Volant</b> »Sunvas«*	wie 10, jedoch: - Textilmembrane »Sunvas«*   Polyester - ausgeprägte textile Haptik   nicht bedruckbar	Gewicht des Gewebes: ca. 310 g/m <sup>2</sup>	2.068	2.183	2.344	2.735	3.195	3.769	4.184	5.357
13	<b>Jumbrella OHNE Volant</b> »ZebraS, Sunvas gestreift«*	wie 12, jedoch: - gestreift	Gewicht des Gewebes: ca. 310 g/m <sup>2</sup>	2.263	2.401	2.585	3.034	3.517	4.126	4.540	5.805
<b>Original Bahama Ersatzmembrane</b>											
14	<b>OHNE Volant</b>	aus »betex®05«   Polyester		557	629	773	910	1.028	1.263	1.571	1.571
15	<b>MIT Volant</b>	aus »betex®05«   Polyester		727	819	983	1.170	1.308	1.573	1.881	1.961
16	<b>OHNE Volant</b>	aus »Precontraint 302«   PES-Gew. m. PVC-Besch.		827	914	1.079	1.267	1.444	1.755	2.117	2.270
17	<b>MIT Volant</b>	aus »Precontraint 302«   PES-Gew. m. PVC-Besch.		1.022	1.132	1.320	1.566	1.766	2.112	2.473	2.718
18	<b>OHNE Volant</b>	aus »Sunvas«*   Polyester		827	914	1.079	1.267	1.444	1.755	2.117	2.270
19	<b>OHNE Volant</b>	aus »ZebraS, Sunvas gestreift«*   Polyester		1.022	1.132	1.320	1.566	1.766	2.112	2.473	2.718
<b>Druck</b>											
20	 <b>Druck</b>	- individuelle Bedruckung der Textilmembrane - Vektordatei erforderlich (z.B. PDF, EPS, AI,...)		siehe Druckpreisliste							

Alle Varianten der mobilen/stationären Bodenbefestigung sowie weitere Zusatzausstattungen finden Sie ab Seite 12.

# Jumbrella | quadratisch

in m








**3 × 3**  
9 m<sup>2</sup>  
8 Speichen

**3,5 × 3,5**  
12 m<sup>2</sup>  
8 Speichen

**4 × 4**  
16 m<sup>2</sup>  
8 Speichen

**4,5 × 4,5**  
20 m<sup>2</sup>  
8 Speichen

**5 × 5**  
25 m<sup>2</sup>  
8 Speichen

Lfd. Nr.	Produkt	Beschreibung	Gewicht/Maße/ Technische Daten	Preis in €	Preis in €	Preis in €	Preis in €	Preis in €
<b>Schirmmodell und -gestell</b>								
21	<b>Jumbrella OHNE Volant</b> »betex®05«   Polyester Bahama Exklusivgewebe	- Textilmembrane »betex®05«   Polyester - 25 Farben gemäß Farbkarte   bedruckbar - Aluminiumgestell in Verkehrsweiß   RAL 9016, Feinstruktur matt, Kunststoffteile in Weiß - Metallteile aus V2A-Edelstahl - inkl. Schutzhülle aus Planengittergewebe mit Schnürung	- je nach Schirmgröße - Gewicht des Gewebes: ca. 200 g/m <sup>2</sup>	<b>2.038</b>	<b>2.438</b>	<b>2.638</b>	<b>2.898</b>	<b>3.468</b>
22	 <b>Jumbrella MIT Volant</b> »betex®05«   Polyester Bahama Exklusivgewebe	wie 21, zusätzlich: - mit geradem oder geteiltem Volant	Volanthöhe ca. 30 cm	<b>2.248</b>	<b>2.698</b>	<b>2.898</b>	<b>3.178</b>	<b>3.828</b>
23	 <b>Gestellfarbe</b> in Anthrazitgrau	- Aluminiumgestell in Anthrazitgrau   RAL 7016, Feinstruktur matt - Kunststoffteile in Schwarz				ohne Aufpreis		
24	 <b>Gestellfarbe</b> in Holzoptik	- Aluminiumgestell in »Golden Oak« - Kunststoffteile in Schwarz				<b>408</b>		
25	 <b>Gestellfarbe</b> nach Wunsch	Aluminiumgestell in Wunschfarbe nach RAL				<b>408</b> ohne Aufpreis ab 6. Schirm in gleicher Farbe und in einer Bestellkommission		
26	<b>Kunststoffteile</b> in Schwarz	anstatt in Weiß				ohne Aufpreis		
27	 <b>Extra-Schutz V4A   maritim</b> Maritime Ausführung	alle Metallteile in V4A Off-shore-Stahl				<b>228</b>		
28	<b>Schirmsäulenverlängerung</b>	je nach Modell bis 50 cm möglich				<b>148</b>		
29	<b>Schirmsäulenverkürzung</b>	auf Anfrage				<b>148</b>		
<b>Schirmmodell und -gestell mit alternativer Textilmembrane   Bespannung</b>								
30	<b>Jumbrella OHNE Volant</b> »Precontraint 302«	Gestell und Gestelloptionen wie 21–29, jedoch: - Textilmembrane »Precontraint 302« - Polyestergewebe 550 Dtex mit PVC-Beschichtung - 25 Farben gemäß Farbkarte   bedruckbar - B1-Klassifizierung   schwer entflammbar	Gewicht des Gewebes: ca. 480 g/m <sup>2</sup>	<b>2.344</b>	<b>2.804</b>	<b>3.034</b>	<b>3.333</b>	<b>3.988</b>
31	 <b>Jumbrella MIT Volant</b> »Precontraint 302«	wie 30, zusätzlich: - mit geradem oder geteiltem Volant	Volanthöhe ca. 30 cm	<b>2.585</b>	<b>3.103</b>	<b>3.333</b>	<b>3.655</b>	<b>4.402</b>
32	<b>Jumbrella OHNE Volant</b> »Sunvas«*	wie 30, jedoch: - Textilmembrane »Sunvas«*   Polyester - ausgeprägte textile Haptik   nicht bedruckbar	Gewicht des Gewebes: ca. 310 g/m <sup>2</sup>	<b>2.344</b>	<b>2.804</b>	<b>3.034</b>	<b>3.333</b>	<b>3.988</b>
33	<b>Jumbrella OHNE Volant</b> »ZebraS, Sunvas gestreift«*	wie 32, jedoch: - gestreift	Gewicht des Gewebes: ca. 310 g/m <sup>2</sup>	<b>2.585</b>	<b>3.103</b>	<b>3.333</b>	<b>3.655</b>	<b>4.402</b>
<b>Original Bahama Ersatzmembrane</b>								
34	<b>OHNE Volant</b>	aus »betex®05«   Polyester		<b>660</b>	<b>884</b>	<b>985</b>	<b>1.138</b>	<b>1.437</b>
35	<b>MIT Volant</b>	aus »betex®05«   Polyester		<b>870</b>	<b>1.144</b>	<b>1.245</b>	<b>1.418</b>	<b>1.797</b>
36	<b>OHNE Volant</b>	aus »Precontraint 302«   PES-Gew. m. PVC-Besch.		<b>966</b>	<b>1.249</b>	<b>1.381</b>	<b>1.573</b>	<b>1.957</b>
37	<b>MIT Volant</b>	aus »Precontraint 302«   PES-Gew. m. PVC-Besch.		<b>1.207</b>	<b>1.548</b>	<b>1.680</b>	<b>1.895</b>	<b>2.371</b>
38	<b>OHNE Volant</b>	aus »Sunvas«*   Polyester		<b>966</b>	<b>1.249</b>	<b>1.381</b>	<b>1.573</b>	<b>1.957</b>
39	<b>OHNE Volant</b>	aus »ZebraS, Sunvas gestreift«*   Polyester		<b>1.207</b>	<b>1.548</b>	<b>1.680</b>	<b>1.895</b>	<b>2.371</b>
<b>Druck</b>								
40	 <b>Druck</b>	- individuelle Bedruckung der Textilmembrane - Vektordatei erforderlich (z.B. PDF, EPS, AI,...)				siehe Druckpreislste		

Alle Varianten der mobilen/stationären Bodenbefestigung sowie weitere Zusatzausstattungen finden Sie ab Seite 12.

# Jumbrella | quadratisch

in m














**3 × 3**  
9 m<sup>2</sup>  
8 Speichen

**3,5 × 3,5**  
12 m<sup>2</sup>  
8 Speichen

**4 × 4**  
16 m<sup>2</sup>  
8 Speichen

**4,5 × 4,5**  
20 m<sup>2</sup>  
8 Speichen

**5 × 5**  
25 m<sup>2</sup>  
8 Speichen


Lfd. Nr.	Produkt	Beschreibung	Preis in €	Preis in €	Preis in €	Preis in €	Preis in €
<b>Textile Verbundrinne   TVR</b>							
41	Vorrüstung für Textile Verbundrinne	 <ul style="list-style-type: none"> <li>- Vorrüstung des Schirmgestells für die Befestigung der textilen Verbundrinne (je Speiche)</li> <li>- für Montage von Ringmutter mit Gewindestift und Nutstein am Speichenprofil (ohne Bohrung)</li> </ul>	18	18	18	18	18
42	 Textile Verbundrinne	 Verbundrinne aus »betex®05«   Polyester	524	557	598	677	699
43	 Textile Verbundrinne	Verbundrinne aus »Precontraint 302«   Polyestergewebe mit PVC-Beschichtung	587	623	671	759	784
44	 Textile Verbundrinne	Verbundrinne aus »Sunvas«*   Polyester	587	623	671	759	784
<b>Seitenwand</b>							
45	Vorrüstung für Seitenwand	 <ul style="list-style-type: none"> <li>- Vorrüstung des Schirmgestells für die Befestigung der Seitenwand (je Speiche)</li> <li>- für Montage von Ringmutter mit Gewindestift und Nutstein am Speichenprofil (ohne Bohrung)</li> </ul>	18	18	18	18	18
46	 Seitenwand OHNE Fenster	 <ul style="list-style-type: none"> <li>- »betex®05«, analog zur Textilmembrane</li> <li>- Aufhängung mit Karabiner an den Speichen</li> <li>- aufrollbar, kann im geöffneten Schirm verbleiben</li> <li>- Verbindung über Reißverschlüsse</li> <li>- Alu-Einschubprofile an oberen/unteren Kanten</li> </ul>	336	373	420	467	505
47	 Seitenwand OHNE Fenster MIT Tür rechts oder links	wie 46, zusätzlich: - mit aufrollbarer Tür	476	513	560	607	645
48	 Seitenwand MIT Fenster	 wie 46, zusätzlich: - mit flexiblem Fenster aus 0,5 mm starker Klarsichtfolie	351	391	440	490	530
49	 Seitenwand MIT Fenster MIT Tür rechts oder links	wie 48, zusätzlich: - mit aufrollbarer Tür	491	531	580	630	670
50	Verbindungsstück	 <ul style="list-style-type: none"> <li>- zum Verbund der Seitenwände von zwei Schirmen</li> <li>- Textil mit Reißverschluss</li> </ul>	118	118	118	118	118

Alle weiteren Zusatzausstattungen finden Sie ab Seite 16.

# Jumbrella | rechteckig

in m	<b>3 × 1,5</b> 4,5 m <sup>2</sup> 8 Speichen	<b>4 × 2</b> 8 m <sup>2</sup> 8 Speichen	<b>4 × 3</b> 12 m <sup>2</sup> 8 Speichen	<b>4,5 × 3</b> 13,5 m <sup>2</sup> 8 Speichen	<b>4,5 × 3,5</b> 15,75 m <sup>2</sup> 8 Speichen	<b>5 × 2,5</b> 12,5 m <sup>2</sup> 8 Speichen	<b>5 × 3</b> 15 m <sup>2</sup> 10 Speichen	<b>5 × 3,75</b> 18,75 m <sup>2</sup> 10 Speichen	<b>5 × 4</b> 20 m <sup>2</sup> 8 Speichen	<b>6 × 3</b> 18 m <sup>2</sup> 10 Speichen	<b>6 × 4</b> 24 m <sup>2</sup> 10 Speichen	<b>6 × 4,5</b> 27 m <sup>2</sup> 12 Speichen
------	--	--	---	---	--	---	--	--	---	--	--	--

Lfd. Nr.	Produkt	Beschreibung	Gewicht/Maße/ Technische Daten	Preis in €											
<b>Schirmmodell und -gestell</b>															
51	<b>Jumbrella OHNE Volant</b> »betex®05«   Polyester Bahama Exklusivgewebe	- Textilmembrane »betex®05«   Polyester - 25 Farben gemäß Farbkarte - bedruckbar - Aluminiumgestell in Verkehrsweiß   RAL 9016, Feinstruktur matt, Kunststoffteile in Weiß - Metallteile aus V2A-Edelstahl - inkl. Schutzhülle aus Planengittergewebe (Nicotarp) mit Schnürung	- je nach Schirmgröße - Gewicht des Gewebes: ca. 200 g/m <sup>2</sup>	1.798	2.038	2.378	2.598	2.838	2.498	2.728	3.178	3.178	3.178	3.578	4.528
52	 <b>Jumbrella MIT Volant</b> »betex®05«   Polyester Bahama Exklusivgewebe	wie 51, zusätzlich: - mit geradem oder geteiltem Volant	Volanthöhe ca. 30 cm	1.968	2.248	2.628	2.848	3.098	2.748	2.988	3.478	3.478	3.478	3.918	4.918
53	 <b>Gestellfarbe</b> in Anthrazitgrau	- Aluminiumgestell in Anthrazitgrau   RAL 7016, Feinstruktur matt - Kunststoffteile in Schwarz		ohne Aufpreis											
54	 <b>Gestellfarbe</b> in Holzoptik	- Aluminiumgestell in »Golden Oak« - Kunststoffteile in Schwarz		408											
55	 <b>Gestellfarbe</b> nach Wunsch	Aluminiumgestell in Wunschfarbe nach RAL		408 ohne Aufpreis ab 6. Schirm in gleicher Farbe und in einer Bestellkommission											
56	<b>Kunststoffteile</b> in Schwarz	anstatt in Weiß		ohne Aufpreis											
57	 <b>Extra-Schutz V4A   maritim</b> Maritime Ausführung	alle Metallteile in V4A Off-shore-Stahl		228											
58	<b>Schirmsäulenverlängerung</b>	je nach Modell bis 50 cm möglich		148											
59	<b>Schirmsäulenverkürzung</b>	auf Anfrage		148											

<b>Schirmmodell und -gestell mit alternativer Textilmembrane   Bespannung</b>															
60	<b>Jumbrella OHNE Volant</b> »Preconstraint 302«	Gestell und Gestelloptionen wie 49-57, jedoch: - Textilmembrane »Preconstraint 302« - Polyestergewebe 550 Dtex mit PVC-Beschichtung - 25 Farben gemäß Farbkarte - bedruckbar - B1-Klassifizierung   schwer entflammbar	Gewicht des Gewebes: ca. 480 g/m <sup>2</sup>	2.068	2.344	2.735	2.988	3.264	2.873	3.137	3.655	3.655	3.655	4.115	5.207
61	 <b>Jumbrella MIT Volant</b> »Preconstraint 302«	wie 60, zusätzlich: - mit geradem oder geteiltem Volant	Volanthöhe ca. 30 cm	2.263	2.585	3.023	3.275	3.563	3.160	3.436	4.000	4.000	4.000	4.506	5.656
62	<b>Jumbrella OHNE Volant</b> »Sunvas«*	wie 60, jedoch: - Textilmembrane »Sunvas«*   Polyester - ausgeprägte textile Haptik - nicht bedruckbar	Gewicht des Gewebes: ca. 310 g/m <sup>2</sup>	2.068	2.344	2.735	2.988	3.264	2.873	3.137	3.655	3.655	3.655	4.115	5.207














<b>Original Bahama Ersatzmembrane</b>															
63	<b>OHNE Volant</b>	aus »betex®05«   Polyester		500	644	873	926	957	926	957	1.105	1.148	1.055	1.363	1.571
64	<b>MIT Volant</b>	aus »betex®05«   Polyester		670	854	1.123	1.176	1.217	1.176	1.217	1.405	1.448	1.355	1.703	1.961
65	<b>OHNE Volant</b>	aus »Preconstraint 302«   PES-Gew. m. PVC-Besch.		770	950	1.229	1.315	1.382	1.300	1.366	1.582	1.625	1.532	1.900	2.250
66	<b>MIT Volant</b>	aus »Preconstraint 302«   PES-Gew. m. PVC-Besch.		965	1.192	1.517	1.603	1.681	1.588	1.665	1.927	1.970	1.877	2.291	2.699
67	<b>OHNE Volant</b>	aus »Sunvas«*   Polyester		770	950	1.229	1.315	1.382	1.300	1.366	1.582	1.625	1.532	1.900	2.250

<b>Druck</b>														
68	 <b>Druck</b>	- individuelle Bedruckung der Textilmembrane - Vektordatei erforderlich (z.B. PDF, EPS, AI,...)		siehe Druckpreisliste										

Alle Varianten der mobilen/stationären Bodenbefestigung sowie weitere Zusatzausstattungen finden Sie ab Seite 12.







# Jumbrella | rechteckig

in m	3 x 1,5	4 x 2	4 x 3	4,5 x 3	4,5 x 3,5	5 x 2,5	5 x 3	5 x 3,75	5 x 4	6 x 3	6 x 4	6 x 4,5
	4,5 m <sup>2</sup>	8 m <sup>2</sup>	12 m <sup>2</sup>	13,5 m <sup>2</sup>	15,75 m <sup>2</sup>	12,5 m <sup>2</sup>	15 m <sup>2</sup>	18,75 m <sup>2</sup>	20 m <sup>2</sup>	18 m <sup>2</sup>	24 m <sup>2</sup>	27 m <sup>2</sup>
	8 Speichen	8 Speichen	8 Speichen	8 Speichen	8 Speichen	8 Speichen	10 Speichen	10 Speichen	8 Speichen	10 Speichen	10 Speichen	12 Speichen

Lfd. Nr.	Produkt	Beschreibung	Preis in €												
<b>Textile Verbundrinne   TVR</b>															
69	Vorrüstung für Textile Verbundrinne	 - Vorrüstung des Schirmgestells für die Befestigung der textilen Verbundrinne (je Speiche) - für Montage von Ringmutter mit Gewindestift und Nutenstein am Speichenprofil (ohne Bohrung)	18	18	18	18	18	18	18	18	18	18	18		
70	 Textile Verbundrinne	 Verbundrinne aus »betex®05«   Polyester	Kurze Seite	374	390	524	524	557	458	524	577	598	524	598	677
			Lange Seite	524	598	598	677	677	699	699	699	699	792	792	792
71	 Textile Verbundrinne	Verbundrinne aus »Preconstraint 302«   Polyestergewebe mit PVC-Beschichtung	Kurze Seite	410	438	587	587	623	514	587	647	671	587	671	759
			Lange Seite	587	671	671	759	759	784	784	784	784	889	889	889
72	 Textile Verbundrinne	Verbundrinne aus »Sunvas«*   Polyester	Kurze Seite	410	438	587	587	623	514	587	647	671	587	671	759
			Lange Seite	587	671	671	759	759	784	784	784	784	889	889	889
<b>Seitenwand</b>															
73	Vorrüstung für Seitenwand	 - Vorrüstung des Schirmgestells für die Befestigung der Seitenwand (je Speiche) - für Montage von Ringmutter mit Gewindestift und Nutenstein am Speichenprofil (ohne Bohrung)	18	18	18	18	18	18	18	18	18	18	18	18	18
74	 Seitenwand OHNE Fenster	 - »betex®05«, analog zur Textilmembrane - Aufhängung mit Karabiner an den Speichen - aufrollbar, kann im geöffneten Schirm verbleiben - Verbindung über Reißverschlüsse - Alu-Einschubprofile an oberen/unteren Kanten	Kurze Seite	232	288	336	336	373	312	336	407	420	336	420	467
			Lange Seite	336	420	420	467	467	505	505	505	505	617	617	617
75	 Seitenwand OHNE Fenster MIT Tür rechts oder links	wie 74, zusätzlich: - mit aufrollbarer Tür	Kurze Seite	372	428	476	476	537	452	476	547	560	484	560	706
			Lange Seite	476	560	560	607	706	645	645	645	645	757	757	757
76	 Seitenwand MIT Fenster	 wie 74, zusätzlich: - mit flexiblem Fenster aus 0,5 mm starker Klarsichtfolie	Kurze Seite	244	313	351	351	391	327	351	428	440	351	440	490
			Lange Seite	351	440	440	490	490	530	530	530	530	648	648	648
77	 Seitenwand MIT Fenster MIT Tür rechts oder links	wie 76, zusätzlich: - mit aufrollbarer Tür	Kurze Seite	384	453	491	491	563	467	491	568	580	491	580	706
			Lange Seite	491	580	580	630	706	670	670	670	670	788	788	788
78	Verbindungsstück	 - zum Verbund der Seitenwände von zwei Schirmen - Textil mit Reißverschluss	118	118	118	118	118	118	118	118	118	118	118	118	118

Alle weiteren Zusatzausstattungen finden Sie ab Seite 16.

## Jumbrella | rund, quadratisch, rechteckig

Lfd. Nr.	Produkt	Beschreibung	Gewicht/Maße/ Technische Daten	alle Modelle Preis in €
<b>Mobile Bodenbefestigung</b>				
79	 <b>Mobilständer</b>	 <ul style="list-style-type: none"> <li>- 4-fach nivellierbar</li> <li>- hochtemp. feuerverzinkte und pulverbeschichtete Stahlkassette</li> <li>- in Verkehrsweiß   RAL 9016, Feinstruktur matt oder Anthrazitgrau   RAL 7016, Feinstruktur matt</li> <li>- inkl. formgestalteten, hellen Deko-Betonsteinen</li> <li>- Maße der Schirme in m</li> </ul>	<ul style="list-style-type: none"> <li>- individuell nach Schirmmodell</li> <li>- abgestimmt auf die angegebene Windgarantie</li> </ul>	
		für Ø 3   Ø 3,5   Ø 4   3 × 1,5   3 × 3   3,5 × 3,5	1000 × 1000 mm, ca. 190 kg	<b>728</b>
		für Ø 4,5   4 × 2   4 × 3   4 × 4   4,5 × 3   4,5 × 3,5	1000 × 1000 mm, ca. 240 kg	<b>888</b>
		für Ø 5   4,5 × 4,5   5 × 2,5   5 × 3	1000 × 1000 mm, ca. 290 kg	<b>1.028</b>
		für Ø 5,6   5 × 5   5 × 3,75   5 × 4   6 × 3	1200 × 1200 mm, ca. 380 kg	<b>1.588</b>
		für Ø 6,3   Ø 7   6 × 4   6 × 4,5	1200 × 1200 mm, ca. 460 kg	<b>2.248</b>
80	 <b>Stahlkassetten-Rahmen für 8 Platten</b>	 <ul style="list-style-type: none"> <li>- hochtemp. feuerverzinkt</li> <li>- für <b>8</b> Standard-Gehwegplatten 500 × 500 × 50 mm (nicht im Preis enthalten)</li> <li>- für Schirme bis zu 21 m<sup>2</sup></li> <li>- ohne Nivellierung (Optional Pos. 79)</li> </ul>	<ul style="list-style-type: none"> <li>- Gewicht des Stahlrahmens: ca. 28 kg</li> <li>- Maße des Stahlrahmens: 1130 × 1130 mm</li> </ul>	<b>458</b>
81	 <b>Stahlkassetten-Rahmen für 12 Platten</b>	<ul style="list-style-type: none"> <li>- hochtemp. feuerverzinkt</li> <li>- für <b>12</b> Standard-Gehwegplatten 500 × 500 × 50 mm (nicht im Preis enthalten)</li> <li>- für Schirme ab 21 m<sup>2</sup></li> <li>- ohne Nivellierung (Optional Pos. 79)</li> </ul>	<ul style="list-style-type: none"> <li>- Gewicht des Stahlrahmens: ca. 30 kg</li> <li>- Maße des Stahlrahmens: 1130 × 1130 mm</li> </ul>	<b>498</b>
82	<b>Beschichtung</b> von Stahlkassettenrahmen für 8 oder 12 Platten	<ul style="list-style-type: none"> <li>- Pulverbeschichtung</li> <li>- in RAL-Farbtönen des Schirmgestells</li> </ul>	für 8 Platten für 12 Platten	<b>198</b> <b>228</b>
83	<b>4-fach Nivellierung</b> für Stahlkassetten-Rahmen	 an allen 4 Ecken		<b>98</b>

Anmerkung: Technische Abbildungen ähnlich.

Alle Preise **ausschließlich** Mehrwertsteuer ab Werk. Diese Preisliste unterliegt unseren Allgemeinen Geschäftsbedingungen (AGB) in der jeweils geltenden Fassung.








## Jumbrella | rund, quadratisch, rechteckig

Lfd. Nr.	Produkt	Beschreibung	Gewicht/Maße/ Technische Daten	alle Modelle Preis in €
<b>Mobile Bodenbefestigung</b>				
84	 <b>Stahlplattenständer mit 4 Stahlplatten   8 Stahlplatten   2-lagig</b>	 <ul style="list-style-type: none"> <li>- hochtemp. feuerverzinkt</li> <li>- kippbares Aufnahmerohr, aufschraubbar</li> </ul>	<ul style="list-style-type: none"> <li>- Maße je Platte: 490 × 490 × 15 mm</li> <li>- Gewicht je Platte: ca. 28 kg (gesamt ca. 120/230 kg)</li> </ul>	<b>1.348</b> <b>2.118</b>
85	 <b>Stahlplattenständer mit 4 Stahlplatten   8 Stahlplatten   2-lagig</b>	<ul style="list-style-type: none"> <li>- hochtemp. feuerverzinkt</li> <li>- kippbares Aufnahmerohr, aufschraubbar</li> </ul>	<ul style="list-style-type: none"> <li>- Maße je Platte: 740 × 740 × 15 mm</li> <li>- Gewicht je Platte: ca. 65,2 kg (gesamt ca. 270/530 kg)</li> </ul>	<b>2.278</b> <b>3.988</b>
86	<b>Beschichtung</b> von 4 Stahlplatten	<ul style="list-style-type: none"> <li>- Pulverbeschichtung</li> <li>- in Verkehrsweiß   RAL 9016, Feinstruktur matt oder Anthrazitgrau   RAL 7016, Feinstruktur matt</li> <li>- in RAL-Farbtönen des Schirmgestells</li> </ul>	Maße je Platte: 490 × 490 × 15 mm 740 × 740 × 15 mm	<b>458</b> <b>548</b>
87	<b>Distanzstück</b>	 für Stahlplatten z.B. für Terrassenunterbau	<ul style="list-style-type: none"> <li>- Höhe ab 89 bis 392 mm</li> <li>- zzgl. 8 mm Winterver-schlussdeckel</li> </ul>	<b>328</b>
88	<b>Distanzstück Elektro   Heizstrahler</b>	für Stahlplatten z.B. für Terrassenunterbau	<ul style="list-style-type: none"> <li>- Höhe ab 89 bis 392 mm</li> <li>- zzgl. 8 mm Winterver-schlussdeckel</li> </ul>	<b>368</b>

Anmerkung: Technische Abbildungen ähnlich.

Alle Preise **ausschließlich** Mehrwertsteuer ab Werk. Diese Preisliste unterliegt unseren Allgemeinen Geschäftsbedingungen (AGB) in der jeweils geltenden Fassung.

## Jumbrella | rund, quadratisch, rechteckig

Lfd. Nr.	Produkt	Beschreibung	Gewicht/Maße/ Technische Daten	alle Modelle Preis in €
<b>Stationäre Bodenbefestigung</b>				
89	 <b>Bodenhülse</b>	 - bodenbündige Hülse zum Einbetonieren - oberirdische, pulverbeschichtete Anschlussbauteile - in Verkehrsweiß   RAL 9016, Feinstruktur matt oder Anthrazitgrau   RAL 7016, Feinstruktur matt - für Schirm mit/ohne elektrischer Sonderausstattung	Gewicht: ca. 6 kg	<b>368</b>
90	 <b>Kippbare Bodenbefestigung</b>	 - Unterteil zum Einbetonieren - Oberteil mit Kippgelenkachse, pulverbeschichtet - Schirmaufnahmerohr, pulverbeschichtet	Gewicht: ca. 4,8 kg	<b>368</b>
91	 <b>Kippbare Bodenbefestigung MIT Elektroanschluss   Heizstrahler</b>	 wie 90: - für Schirm mit elektrischer Sonderausstattung	Gewicht: ca. 8 kg	<b>458</b>
92	<b>Distanzstück für kippbare Bodenhülse</b>	 - zur Überbrückung von z.B. Sandaufbau in Kindergärten	- Höhe auftragsbezogen ab 89 mm bis 392 mm - zzgl. 8 mm Winterverschlussdeckel	<b>338</b>

Anmerkung: Technische Abbildungen ähnlich.

Alle Preise **ausschließlich** Mehrwertsteuer ab Werk. Diese Preisliste unterliegt unseren Allgemeinen Geschäftsbedingungen (AGB) in der jeweils geltenden Fassung.

## Jumbrella | rund, quadratisch, rechteckig













Lfd. Nr.	Produkt	Beschreibung	Gewicht/Maße/ Technische Daten	alle Modelle Preis in €
<b>Stationäre Bodenbefestigung</b>				
93	 <b>Montagefußplatte 8-eckig</b> mit Senklochbohrungen	 - Pulverbeschichtung in RAL-Farbtönen des Schirmgestells - Mit Kippgelenkachse zum Aufschrauben - für massiven Betonuntergrund geeignet OPTIONAL - Mit aufgeschweißtem Schirmaufnahmerohr	Gewicht: ca. 18 kg	<b>438</b>
94	<b>Optional: »fischer« Schwerlastanker</b>   1 Satz=8 Stk.	- Typ #FH II 15/15 SK A4 - M10-Gewinde für Montagefußplatte mit Senklochbohrungen - inkl. Betonbohrer Typ #SDS Plus II, Bohrlochtiefe 105 mm und Inbusschlüssel SW 6		<b>228</b>
95	 <b>Kombi-Befestigung</b>	 - 8-eckige Montagefußplatte mit Distanzstück und Kippgelenkachse zum Aufschrauben - Sondermaße auf Anfrage - mit integrierter Schirm-Diebstahlsicherung und Winterverschlussdeckel OPTIONAL - Mit aufgeschweißtem Distanzstück für Oberteil der nicht-kippbaren Bodenhülse möglich - Mit Elektroausstattung möglich	- Gewicht: ca. 24 kg - Höhe: min. 89 mm – max. 392 mm - zzgl. 8 mm Winterverschlussdeckel	<b>808</b>  <b>1.028</b>
96	<b>Adapterplatte für »Krinne« Bodenschraubanker</b>	 - passend für »Krinne« KSF F 140x1600-M ohne Einbetonieren, Schraubfundament - für Bodenhülsenoberteil Kippbare Bodenbefestigung - nivellierbar - inkl. Schrauben zur Befestigung und Nivellierung am Krinne - mit Winterverschlussdeckel	Gewicht: ca. 6 kg Stahl, verzinkt	<b>228</b>

Anmerkung: Technische Abbildungen ähnlich.

Alle Preise **ausschließlich** Mehrwertsteuer ab Werk. Diese Preisliste unterliegt unseren Allgemeinen Geschäftsbedingungen (AGB) in der jeweils geltenden Fassung.










## Jumbrella | rund, quadratisch, rechteckig

Lfd. Nr.	Produkt	Beschreibung	alle Modelle Preis in €
<b>Schutzhülle</b>			
97	 <b>Schutzhülle basic</b>	Planengittergewebe (Nicotarp) mit Schnürung (Im Lieferumfang eines Neuschirms enthalten; entfällt bei der Bestellung einer Schutzhülle comfort)	118
98	 <b>Schutzhülle comfort</b>	 »betex®05«   Polyester - in Farbe 9801 - beton - mit Reißverschluss für Teleskopstab	338
99	 <b>Schutzhülle comfort mit Teleskopstab</b>	 wie 98, jedoch: - mit Teleskopstab	418
<b>Anprallschutz</b>			
100	 <b>Anprallschutz</b> für Schirmsäule	 - rund mit Klettverschluss - in 10 Farben lieferbar	288
<b>Beleuchtung</b>			
101	 <b>Beleuchtung</b>	- 4 LED-Leuchtmittel - Lichttemperatur 2700K - 4 x 4 W Lichtleistung - 240 V	548
<b>LED-Beleuchtung</b>			
102	 <b>LED-Beleuchtung</b> mit 2 RGBW-LED Streifen	- 2 RGBW-LED Streifen - indirekte RGBW-LED Beleuchtung 240 / 24V - mit Fernbedienung - in Stützen integriert - nur für Schirmgrößen bis 16 m <sup>2</sup> möglich	768
103	 <b>LED-Beleuchtung</b> mit 4 RGBW-LED Streifen	- 4 RGBW-LED Streifen - indirekte RGBW-LED Beleuchtung 240 / 24V - mit Fernbedienung - in Stützen integriert	998
104	 <b>LED-Beleuchtung</b> mit 6 RGBW-LED Streifen	wie 103, jedoch: - 6 RGBW-LED Streifen - nur möglich für Modelle mit 10 Speichen	1.098
105	 <b>LED-Beleuchtung</b> mit 8 RGBW-LED Streifen	wie 103, jedoch: - 8 RGBW-LED Streifen - nicht möglich für Modelle mit 10 Speichen	1.198

Anmerkung: Technische Abbildungen ähnlich.

Alle Preise **ausschließlich** Mehrwertsteuer ab Werk. Diese Preisliste unterliegt unseren Allgemeinen Geschäftsbedingungen (AGB) in der jeweils geltenden Fassung.

## Jumbrella | rund, quadratisch, rechteckig

Lfd. Nr.	Produkt	Beschreibung	alle Modelle Preis in €
<b>Heizstrahler</b>			
106	 <b>2 Heizstrahler</b>	 - 2 elektrische, drehbare Infrarot-Heizstrahler - je Strahler: 1500 Watt - mit Fernbedienung in Stufen regelbar - kann im geschlossenen Schirm verbleiben - Spiralkabel innerhalb Schirmsäule mit 5-poligem Steckanschluß für bauseitiges Anschlusskabel 5 x 2,5 mm <sup>2</sup> HINWEIS: passend für alle Mobilständervarianten und 2-teilige Bodenbefestigung mit Elektroanschluss (lfd. Nr. 91) und für Stahlplattenständer in Verbindung mit Distanzstück für Elektro (lfd. Nr. 88)	1.945
107	 <b>4 Heizstrahler</b>	wie 106, jedoch: - 4 elektrische, drehbare Infrarot-Heizstrahler	2.605
108	<b>Minderpreis</b> für Kombinationsausstattung   Beleuchtung und Heizstrahler	bei gleichzeitiger Bestellung von Beleuchtung und Heizstrahler	-200
<b>Lautsprecher</b>			
109	 <b>Lautsprecher</b>	Tonübertragungssystem im Schirmgestell mit 1 Lautsprecher	Preis auf Anfrage
<b>TV</b>			
110	 <b>TV-Vorrüstung</b> für 1 TV für 2 TVs	- drehbare TV-Halterung (für Fernseher nach VESA-Norm 200, max. 32 Zoll) - mit Schnelleinschub zur einfachen Montage im Schirme - inklusive einer vormontierten 230V Steckdose - inklusive CAT7 Verkabelung	548 1.078
<b>WLAN</b>			
111	 <b>WLAN-Vorrüstung</b>	- nur in Kombination mit LED-Beleuchtung - interne CAT7 Verkabelung - integrierte CAT7 RJ45 Netzwerkschnittstelle zum Anschluss in der Bodenhülse - interne Stromversorgung des Routers 24V DC - WLAN Access Point TP-Link EAP110 Outdoor mit wetterfestem Gehäuse an Schirmsäule montiert	1.308
112	<b>4 USB- Ladebuchsen</b>	 - 4-fach USB-Ladebuchsen - in Höhe des Spannhelms verbaut - Spannungswandler integriert - bei gleichzeitiger Bestellung von 2fach/ 4fach LED und/oder Heizstrahler	548
113	<b>Schaltbox</b>	- für Pos. 101-112 (alle Elektroinstallationen) - FI-Schalter - Ein-/Ausschalter jeweils für jede unterschiedliche Elektroinstallation	Preis auf Anfrage

Anmerkung: Technische Abbildungen ähnlich.

Alle Preise **ausschließlich** Mehrwertsteuer ab Werk. Diese Preisliste unterliegt unseren Allgemeinen Geschäftsbedingungen (AGB) in der jeweils geltenden Fassung.

# Eigene Notizen

A large grid of small dots, intended for taking notes. The grid covers most of the page area below the header and above the footer.



01/2022

**BAHAMA®**