

NEU!
gültig ab 15. Juni 2021








BAHAMA®

Jumbrella
Preisliste 2021



Jumbrella | rund

in m **ø 3** 7 m² 8 Speichen **ø 3,5** 9,6 m² 8 Speichen **ø 4** 12 m² 8 Speichen **ø 4,5** 15 m² 8 Speichen **ø 5** 19 m² 8 Speichen **ø 5,6** 24 m² 8 Speichen **ø 6,3** 29 m² 8 Speichen **ø 7** 36 m² 8 Speichen

Lfd. Nr.	Produkt	Beschreibung	Gewicht/Maße/ Technische Daten	Preis in €	Preis in €	Preis in €	Preis in €	Preis in €	Preis in €	Preis in €	Preis in €
Schirmmodell und -gestell											
1	Jumbrella OHNE Volant »betex®05« Polyester Bahama Exklusivgewebe	- Textilmembrane »betex®05« Polyester - 25 Farben gemäß Farbkarte bedruckbar - Aluminiumgestell in Verkehrsweiß RAL 9016, Feinstruktur matt, Kunststoffteile in Weiß - Metallteile aus V2A-Edelstahl - inkl. Schutzhülle aus Planengittergewebe mit Schnürung	- je nach Schirmgröße - Gewicht des Gewebes: ca. 200 g/m ²	1.698	1.798	1.928	2.248	2.628	3.098	3.438	4.398
2	 Jumbrella MIT Volant »betex®05« Polyester Bahama Exklusivgewebe	wie 1, zusätzlich: - mit geradem Volant	Volanthöhe ca. 30 cm	1.858	1.978	2.128	2.498	2.898	3.398	3.738	4.778
3	 Gestellfarbe in Anthrazitgrau	- Aluminiumgestell in Anthrazitgrau RAL 7016, Feinstruktur matt - Kunststoffteile in Schwarz		ohne Aufpreis							
4	 Gestellfarbe in Holzoptik	- Aluminiumgestell in »Golden Oak« - Kunststoffteile in Schwarz		386							
5	 Gestellfarbe nach Wunsch	Aluminiumgestell in Wunschfarbe nach RAL		386 ohne Aufpreis ab 6. Schirm in gleicher Farbe und in einer Bestellkommission							
6	Kunststoffteile in Schwarz	anstatt in Weiß		ohne Aufpreis							
7	 Extra-Schutz V4A maritim Maritime Ausführung	alle Metallteile in V4A Off-shore-Stahl		215							
8	Schirmsäulenverlängerung	je nach Modell bis 50 cm möglich		139							
9	Schirmsäulenverkürzung	auf Anfrage		139							
Schirmmodell und -gestell mit alternativer Textilmembrane Bespannung											
10	Jumbrella OHNE Volant »Preconstraint 302«	Gestell und Gestelloptionen wie 1–9, jedoch: - Textilmembrane »Preconstraint 302« - Polyestergerewebe 550 Dtex mit PVC-Beschichtung - 25 Farben gemäß Farbkarte bedruckbar - B1-Klassifizierung schwer entflammbar	Gewicht des Gewebes: ca. 480 g/m ²	1.924	2.045	2.165	2.526	2.947	3.477	3.850	4.934
11	 Jumbrella MIT Volant »Preconstraint 302«	wie 10, zusätzlich: - mit geradem Volant	Volanthöhe ca. 30 cm	2.117	2.261	2.406	2.827	3.272	3.838	4.212	5.392
12	Jumbrella OHNE Volant »Sunvas«	wie 10, jedoch: - Textilmembrane »Sunvas« Polyester - ausgeprägte textile Haptik nicht bedruckbar	Gewicht des Gewebes: ca. 310 g/m ²	1.924	2.045	2.165	2.526	2.947	3.477	3.850	4.934
13	Jumbrella OHNE Volant »ZebraS, Sunvas gestreift«	wie 12, jedoch: - gestreift	Gewicht des Gewebes: ca. 310 g/m ²	2.117	2.249	2.381	2.779	3.242	3.825	4.236	5.428
Original Bahama Ersatzmembrane											
14	OHNE Volant	aus »betex®05« Polyester		557	629	773	910	1.028	1.263	1.571	2.404
15	MIT Volant	aus »betex®05« Polyester		729	822	988	1.179	1.318	1.586	1.894	2.849
16	OHNE Volant	aus »Preconstraint 302« PES-Gew. m. PVC-Besch.		763	848	1.005	1.181	1.343	1.636	1.984	2.973
17	MIT Volant	aus »Preconstraint 302« PES-Gew. m. PVC-Besch.		956	1.064	1.246	1.482	1.668	1.997	2.345	3.464
18	OHNE Volant	aus »Sunvas« Polyester		763	848	1.005	1.181	1.343	1.636	1.984	2.973
19	OHNE Volant	aus »ZebraS, Sunvas gestreift« Polyester		840	933	1.105	1.299	1.478	1.800	2.182	3.270
Druck											
20	 Druck	- individuelle Bedruckung der Textilmembrane - Vektordatei erforderlich (z.B. PDF, EPS, AI,...)		siehe Druckpreisliste							

Alle Varianten der mobilen/stationären Bodenbefestigung sowie weitere Zusatzausstattungen finden Sie ab Seite 12.

Jumbrella | quadratisch

in m








3 × 3
9 m²
8 Speichen

3,5 × 3,5
12 m²
8 Speichen

4 × 4
16 m²
8 Speichen

4,5 × 4,5
20 m²
8 Speichen

5 × 5
25 m²
8 Speichen

Lfd. Nr.	Produkt	Beschreibung	Gewicht/Maße/ Technische Daten	Preis in €	Preis in €	Preis in €	Preis in €	Preis in €
Schirmmodell und -gestell								
21	Jumbrella OHNE Volant »betex®05« Polyester Bahama Exklusivgewebe	- Textilmembrane »betex®05« Polyester - 25 Farben gemäß Farbkarte bedruckbar - Aluminiumgestell in Verkehrsweiß RAL 9016, Feinstruktur matt, Kunststoffteile in Weiß - Metallteile aus V2A-Edelstahl - inkl. Schutzhülle aus Planengittergewebe mit Schnürung	- je nach Schirmgröße - Gewicht des Gewebes: ca. 200 g/m ²	1.928	2.298	2.488	2.739	3.278
22	 Jumbrella MIT Volant »betex®05« Polyester Bahama Exklusivgewebe	wie 21, zusätzlich: - mit geradem oder geteiltem Volant	Volanthöhe ca. 30 cm	2.128	2.548	2.738	3.009	3.628
23	 Gestellfarbe in Anthrazitgrau	- Aluminiumgestell in Anthrazitgrau RAL 7016, Feinstruktur matt - Kunststoffteile in Schwarz				ohne Aufpreis		
24	 Gestellfarbe in Holzoptik	- Aluminiumgestell in »Golden Oak« - Kunststoffteile in Schwarz				386		
25	 Gestellfarbe nach Wunsch	Aluminiumgestell in Wunschfarbe nach RAL				386 ohne Aufpreis ab 6. Schirm in gleicher Farbe und in einer Bestellkommission		
26	Kunststoffteile in Schwarz	anstatt in Weiß				ohne Aufpreis		
27	 Extra-Schutz V4A maritim Maritime Ausführung	alle Metallteile in V4A Off-shore-Stahl				215		
28	Schirmsäulenverlängerung	je nach Modell bis 50 cm möglich				139		
29	Schirmsäulenverkürzung	auf Anfrage				139		
Schirmmodell und -gestell mit alternativer Textilmembrane Bespannung								
30	Jumbrella OHNE Volant »Precontraint 302«	Gestell und Gestelloptionen wie 21–29, jedoch: - Textilmembrane »Precontraint 302« - Polyestergewebe 550 Dtex mit PVC-Beschichtung - 25 Farben gemäß Farbkarte bedruckbar - B1-Klassifizierung schwer entflammbar	Gewicht des Gewebes: ca. 480 g/m ²	2.166	2.586	2.792	3.068	3.670
31	 Jumbrella MIT Volant »Precontraint 302«	wie 30, zusätzlich: - mit geradem oder geteiltem Volant	Volanthöhe ca. 30 cm	2.407	2.887	3.093	3.393	4.091
32	Jumbrella OHNE Volant »Sunvas«	wie 30, jedoch: - Textilmembrane »Sunvas« Polyester - ausgeprägte textile Haptik nicht bedruckbar	Gewicht des Gewebes: ca. 310 g/m ²	2.166	2.586	2.791	3.068	3.670
33	Jumbrella OHNE Volant »ZebraS, Sunvas gestreift«	wie 32, jedoch: - gestreift	Gewicht des Gewebes: ca. 310 g/m ²	2.382	2.844	3.071	3.374	4.037
Original Bahama Ersatzmembrane								
34	OHNE Volant	aus »betex®05« Polyester		660	884	985	1.138	1.437
35	MIT Volant	aus »betex®05« Polyester		875	1.152	1.254	1.429	1.813
36	OHNE Volant	aus »Precontraint 302« PES-Gew. m. PVC-Besch.		892	1.161	1.285	1.467	1.830
37	MIT Volant	aus »Precontraint 302« PES-Gew. m. PVC-Besch.		1.133	1.462	1.586	1.792	2.252
38	OHNE Volant	aus »Sunvas« Polyester		892	1.161	1.285	1.467	1.830
39	OHNE Volant	aus »ZebraS, Sunvas gestreift« Polyester		981	1.277	1.413	1.614	2.013
Druck								
40	 Druck	- individuelle Bedruckung der Textilmembrane - Vektordatei erforderlich (z.B. PDF, EPS, AI,...)				siehe Druckpreislste		

Alle Varianten der mobilen/stationären Bodenbefestigung sowie weitere Zusatzausstattungen finden Sie ab Seite 12.

Jumbrella | quadratisch

in m












3 × 3
9 m²
8 Speichen

3,5 × 3,5
12 m²
8 Speichen

4 × 4
16 m²
8 Speichen

4,5 × 4,5
20 m²
8 Speichen

5 × 5
25 m²
8 Speichen


Lfd. Nr.	Produkt	Beschreibung	Preis in €	Preis in €	Preis in €	Preis in €	Preis in €
Textile Verbundrinne TVR							
41	Vorrüstung für Textile Verbundrinne	 <ul style="list-style-type: none"> - Vorrüstung des Schirmgestells für die Befestigung der textilen Verbundrinne (je Speiche) - für Montage von Ringmutter mit Gewindestift und Nutstein am Speichenprofil (ohne Bohrung) 	17	17	17	17	17
42	 Textile Verbundrinne	 Verbundrinne aus »betex®05« Polyester	496	527	565	640	661
43	 Textile Verbundrinne	Verbundrinne aus »Precontraint 302« Polyestergewebe mit PVC-Beschichtung	555	589	634	717	741
44	 Textile Verbundrinne	Verbundrinne aus »Sunvas« Polyester	555	589	634	717	741
Seitenwand							
45	Vorrüstung für Seitenwand	 <ul style="list-style-type: none"> - Vorrüstung des Schirmgestells für die Befestigung der Seitenwand (je Speiche) - für Montage von Ringmutter mit Gewindestift und Nutstein am Speichenprofil (ohne Bohrung) 	17	17	17	17	17
46	 Seitenwand OHNE Fenster	 <ul style="list-style-type: none"> - »betex®05«, analog zur Textilmembrane - Aufhängung mit Karabiner an den Speichen - aufrollbar, kann im geöffneten Schirm verbleiben - Verbindung über Reißverschlüsse - Alu-Einschubprofile an oberen/unteren Kanten 	317	353	397	442	477
47	 Seitenwand MIT Fenster	 <ul style="list-style-type: none"> wie 46, zusätzlich: - mit flexiblem Fenster aus 0,5 mm starker Klarsichtfolie 	332	370	416	463	501
48	Verbindungsstück	 <ul style="list-style-type: none"> - zum Verbund der Seitenwände von zwei Schirmen - Textil mit Reißverschluss 	112	112	112	112	112

Alle weiteren Zusatzausstattungen finden Sie ab Seite 16.

Jumbrella | rechteckig

in m	3 × 1,5 4,5 m ² 8 Speichen	4 × 2 8 m ² 8 Speichen	4 × 3 12 m ² 8 Speichen	4,5 × 3 13,5 m ² 8 Speichen	4,5 × 3,5 15,75 m ² 8 Speichen	5 × 2,5 12,5 m ² 8 Speichen	5 × 3 15 m ² 10 Speichen	5 × 3,75 18,75 m ² 10 Speichen	5 × 4 20 m ² 8 Speichen	6 × 3 18 m ² 10 Speichen	6 × 4 24 m ² 10 Speichen	6 × 4,5 27 m ² 12 Speichen
------	--	--	---	---	--	---	--	--	---	--	--	--

Lfd. Nr.	Produkt	Beschreibung	Gewicht/Maße/ Technische Daten	Preis in €											
Schirmmodell und -gestell															
49	Jumbrella OHNE Volant »betex®05« Polyester Bahama Exklusivgewebe	- Textilmembrane »betex®05« Polyester - 25 Farben gemäß Farbkarte - bedruckbar - Aluminiumgestell in Verkehrsweiß RAL 9016, Feinstruktur matt, Kunststoffteile in Weiß - Metallteile aus V2A-Edelstahl - inkl. Schutzhülle aus Planengittergewebe (Nicotarp) mit Schnürung	- je nach Schirmgröße - Gewicht des Gewebes: ca. 200 g/m ²	1.698	1.928	2.248	2.468	2.678	2.358	2.578	2.998	2.998	2.998	3.378	4.278
50	 Jumbrella MIT Volant »betex®05« Polyester Bahama Exklusivgewebe	wie 49, zusätzlich: - mit geradem oder geteiltem Volant	Volanthöhe ca. 30 cm	1.858	2.128	2.488	2.708	2.938	2.598	2.828	3.288	3.288	3.288	3.708	4.658
51	 Gestellfarbe in Anthrazitgrau	- Aluminiumgestell in Anthrazitgrau RAL 7016, Feinstruktur matt - Kunststoffteile in Schwarz		ohne Aufpreis											
52	 Gestellfarbe in Holzoptik	- Aluminiumgestell in »Golden Oak« - Kunststoffteile in Schwarz		386											
53	 Gestellfarbe nach Wunsch	Aluminiumgestell in Wunschfarbe nach RAL		386 ohne Aufpreis ab 6. Schirm in gleicher Farbe und in einer Bestellkommission											
54	Kunststoffteile in Schwarz	anstatt in Weiß		ohne Aufpreis											
55	 Extra-Schutz V4A maritim Maritime Ausführung	alle Metallteile in V4A Off-shore-Stahl		215											
56	Schirmsäulenverlängerung	je nach Modell bis 50 cm möglich		139											
57	Schirmsäulenverkürzung	auf Anfrage		139											

Schirmmodell und -gestell mit alternativer Textilmembrane Bespannung															
58	Jumbrella OHNE Volant »Preconstraint 302«	Gestell und Gestelloptionen wie 49-57, jedoch: - Textilmembrane »Preconstraint 302« - Polyestergewebe 550 Dtex mit PVC-Beschichtung - 25 Farben gemäß Farbkarte - bedruckbar - B1-Klassifizierung schwer entflammbar	Gewicht des Gewebes: ca. 480 g/m ²	1.924	2.165	2.526	2.767	3.008	2.646	2.887	3.357	3.357	3.357	3.790	4.802
59	 Jumbrella MIT Volant »Preconstraint 302«	wie 58, zusätzlich: - mit geradem oder geteiltem Volant	Volanthöhe ca. 30 cm	2.117	2.406	2.815	3.056	3.321	2.935	3.188	3.706	3.706	3.706	4.188	5.259
60	Jumbrella OHNE Volant »Sunvas«	wie 58, jedoch: - Textilmembrane »Sunvas« Polyester - ausgeprägte textile Haptik - nicht bedruckbar	Gewicht des Gewebes: ca. 310 g/m ²	1.924	2.165	2.526	2.767	3.008	2.646	2.887	3.357	3.357	3.357	3.790	4.802














Original Bahama Ersatzmembrane															
61	OHNE Volant	aus »betex®05« Polyester		500	644	873	926	957	926	957	1.105	1.148	1.055	1.363	1.571
62	MIT Volant	aus »betex®05« Polyester		672	859	1.131	1.184	1.236	1.184	1.225	1.417	1.460	1.367	1.718	1.980
63	OHNE Volant	aus »Preconstraint 302« PES-Gew. m. PVC-Besch.		706	876	1.143	1.222	1.279	1.209	1.266	1.465	1.508	1.415	1.769	2.086
64	MIT Volant	aus »Preconstraint 302« PES-Gew. m. PVC-Besch.		899	1.117	1.432	1.511	1.592	1.498	1.567	1.814	1.857	1.764	2.166	2.543
65	OHNE Volant	aus »Sunvas« Polyester		706	876	1.143	1.222	1.279	1.209	1.266	1.465	1.508	1.415	1.769	2.086

Druck

Alle Varianten der mobilen/stationären Bodenbefestigung sowie weitere Zusatzausstattungen finden Sie ab Seite 12.







Jumbrella | rechteckig

in m **3 × 1,5** **4 × 2** **4 × 3** **4,5 × 3** **4,5 × 3,5** **5 × 2,5** **5 × 3** **5 × 3,75** **5 × 4** **6 × 3** **6 × 4** **6 × 4,5**
 4,5 m² 8 m² 12 m² 13,5 m² 15,75 m² 12,5 m² 15 m² 18,75 m² 20 m² 18 m² 24 m² 27 m²
 8 Speichen 8 Speichen 8 Speichen 8 Speichen 8 Speichen 8 Speichen 10 Speichen 10 Speichen 8 Speichen 10 Speichen 10 Speichen 12 Speichen

Lfd. Nr.	Produkt	Beschreibung	Preis in €											
Textile Verbundrinne TVR														
67	Vorrüstung für Textile Verbundrinne	 - Vorrüstung des Schirmgestells für die Befestigung der textilen Verbundrinne (je Speiche) - für Montage von Ringmutter mit Gewindestift und Nutenstein am Speichenprofil (ohne Bohrung)	17	17	17	17	17	17	17	17	17	17	17	
68	 Textile Verbundrinne	 Verbundrinne aus »betex®05« Polyester	353 (1,5 m) 496 (3 m)	369 (2 m) 565 (4 m)	496 (3 m) 565 (4 m)	496 (3 m) 640 (4,5 m)	527 (3,5 m) 640 (4,5 m)	433 (2,5 m) 661 (5 m)	496 (3 m) 661 (5 m)	545 (3,75 m) 661 (5 m)	565 (4 m) 661 (5 m)	496 (3 m) 748 (6 m)	565 (4 m) 748 (6 m)	640 (4,5 m) 748 (6 m)
69	 Textile Verbundrinne	 Verbundrinne aus »Preconstraint 302« Polyestergewebe mit PVC-Beschichtung	388 (1,5 m) 555 (3 m)	414 (2 m) 634 (4 m)	555 (3 m) 634 (4 m)	555 (3 m) 717 (4,5 m)	589 (3,5 m) 717 (4,5 m)	485 (2,5 m) 741 (5 m)	555 (3 m) 741 (5 m)	611 (3,75 m) 741 (5 m)	634 (4 m) 741 (5 m)	555 (3 m) 839 (6 m)	634 (4 m) 839 (6 m)	717 (4,5 m) 839 (6 m)
70	 Textile Verbundrinne	 Verbundrinne aus »Sunvas« Polyester	388 (1,5 m) 555 (3 m)	414 (2 m) 634 (4 m)	555 (3 m) 634 (4 m)	555 (3 m) 717 (4,5 m)	589 (3,5 m) 717 (4,5 m)	485 (2,5 m) 741 (5 m)	555 (3 m) 741 (5 m)	611 (3,75 m) 741 (5 m)	634 (4 m) 741 (5 m)	555 (3 m) 839 (6 m)	634 (4 m) 839 (6 m)	717 (4,5 m) 839 (6 m)
Seitenwand														
71	Vorrüstung für Seitenwand	 - Vorrüstung des Schirmgestells für die Befestigung der Seitenwand (je Speiche) - für Montage von Ringmutter mit Gewindestift und Nutenstein am Speichenprofil (ohne Bohrung)	17	17	17	17	17	17	17	17	17	17	17	17
72	 Seitenwand OHNE Fenster	 - »betex®05«, analog zur Textilmembrane - Aufhängung mit Karabiner an den Speichen - aufrollbar, kann im geöffneten Schirm verbleiben - Verbindung über Reißverschlüsse - Alu-Einschubprofile an oberen/unteren Kanten	219 (1,5 m) 317 (3 m)	272 (2 m) 397 (4 m)	317 (3 m) 397 (4 m)	318 (3 m) 442 (4,5 m)	353 (3,5 m) 442 (4,5 m)	295 (2,5 m) 477 (5 m)	317 (3 m) 477 (5 m)	384 (3,75 m) 477 (5 m)	397 (4 m) 477 (5 m)	317 (3 m) 583 (6 m)	397 (4 m) 583 (6 m)	442 (4,5 m) 583 (6 m)
73	 Seitenwand MIT Fenster	 wie 72, zusätzlich: - mit flexiblem Fenster aus 0,5 mm starker Klarsichtfolie	230 (1,5 m) 332 (3 m)	296 (2 m) 416 (4 m)	332 (3 m) 416 (4 m)	332 (3 m) 463 (4,5 m)	370 (3,5 m) 463 (4,5 m)	309 (2,5 m) 501 (5 m)	332 (3 m) 501 (5 m)	404 (3,75 m) 501 (5 m)	416 (4 m) 501 (5 m)	332 (3 m) 612 (6 m)	416 (4 m) 612 (6 m)	463 (4,5 m) 612 (6 m)
74	Verbindungsstück	 - zum Verbund der Seitenwände von zwei Schirmen - Textil mit Reißverschluss	112	112	112	112	112	112	112	112	112	112	112	112

Alle weiteren Zusatzausstattungen finden Sie ab Seite 16.





Jumbrella | rund, quadratisch, rechteckig

Lfd. Nr.	Produkt	Beschreibung	Gewicht/Maße/ Technische Daten	alle Modelle Preis in €
Mobile Bodenbefestigung				
75	 Mobilständer	 <ul style="list-style-type: none"> - 4-fach nivellierbar - hochtemp. feuerverzinkte und pulverbeschichtete Stahlkassette - in Verkehrsweiß RAL 9016, Feinstruktur matt oder Anthrazitgrau RAL 7016, Feinstruktur matt - inkl. formgestalteten, hellen Deko-Betonsteinen - Maße der Schirme in m 	<ul style="list-style-type: none"> - individuell nach Schirmmodell - abgestimmt auf die angegebene Windgarantie 	
		für Ø 3 Ø 3,5 Ø 4 3 × 1,5 3 × 3 3,5 × 3,5	1000 × 1000 mm, ca. 190 kg	688
		für Ø 4,5 4 × 2 4 × 3 4 × 4 4,5 × 3 4,5 × 3,5	1000 × 1000 mm, ca. 240 kg	838
		für Ø 5 4,5 × 4,5 5 × 2,5 5 × 3	1000 × 1000 mm, ca. 290 kg	968
		für Ø 5,6 5 × 5 5 × 3,75 5 × 4 6 × 3	1200 × 1200 mm, ca. 380 kg	1.498
		für Ø 6,3 Ø 7 6 × 4 6 × 4,5	1200 × 1200 mm, ca. 460 kg	2.128
76	 Stahlkassetten-Rahmen für 8 Platten	 <ul style="list-style-type: none"> - hochtemp. feuerverzinkt - für 8 Standard-Gehwegplatten 500 × 500 × 50 mm (nicht im Preis enthalten) - für Schirme bis zu 21 m² - ohne Nivellierung (Optional Pos. 79) 	<ul style="list-style-type: none"> - Gewicht des Stahlrahmens: ca. 28 kg - Maße des Stahlrahmens: 1130 × 1130 mm 	428
77	 Stahlkassetten-Rahmen für 12 Platten	<ul style="list-style-type: none"> - hochtemp. feuerverzinkt - für 12 Standard-Gehwegplatten 500 × 500 × 50 mm (nicht im Preis enthalten) - für Schirme ab 21 m² - ohne Nivellierung (Optional Pos. 79) 	<ul style="list-style-type: none"> - Gewicht des Stahlrahmens: ca. 30 kg - Maße des Stahlrahmens: 1130 × 1130 mm 	478
78	Beschichtung von Stahlkassettenrahmen für 8 oder 12 Platten	<ul style="list-style-type: none"> - Pulverbeschichtung - in RAL-Farbtönen des Schirmgestells 	für 8 Platten für 12 Platten	188 215
79	4-fach Nivellierung für Stahlkassetten-Rahmen	 an allen 4 Ecken		98

Anmerkung: Technische Abbildungen ähnlich.

Alle Preise **ausschließlich** Mehrwertsteuer ab Werk. Diese Preisliste unterliegt unseren Allgemeinen Geschäftsbedingungen (AGB) in der jeweils geltenden Fassung.








Jumbrella | rund, quadratisch, rechteckig

Lfd. Nr.	Produkt	Beschreibung	Gewicht/Maße/ Technische Daten	alle Modelle Preis in €
Mobile Bodenbefestigung				
80	 Stahlplattenständer mit 4 Stahlplatten 8 Stahlplatten 2-lagig	 <ul style="list-style-type: none"> - hochtemp. feuerverzinkt - kippbares Aufnahmerohr, aufschraubbar 	<ul style="list-style-type: none"> - Maße je Platte: 490 × 490 × 15 mm - Gewicht je Platte: ca. 28 kg (gesamt ca. 120/230 kg) 	1.268 1.998
81	 Stahlplattenständer mit 4 Stahlplatten 8 Stahlplatten 2-lagig	<ul style="list-style-type: none"> - hochtemp. feuerverzinkt - kippbares Aufnahmerohr, aufschraubbar 	<ul style="list-style-type: none"> - Maße je Platte: 740 × 740 × 15 mm - Gewicht je Platte: ca. 65,2 kg (gesamt ca. 270/530 kg) 	2.148 3.768
82	Beschichtung von 4 Stahlplatten	<ul style="list-style-type: none"> - Pulverbeschichtung - in Verkehrsweiß RAL 9016, Feinstruktur matt oder in Anthrazitgrau RAL 7016, Feinstruktur matt - in RAL-Farbtönen des Schirmgestells 	Maße je Platte: 490 × 490 × 15 mm 740 × 740 × 15 mm	428 515
83	Distanzstück	 für Stahlplatten kurz für Stahlplatten lang z.B. für Terrassenunterbau - Maße beinhalten nicht die Stahlplattenhöhe	<ul style="list-style-type: none"> - Höhe 89 bis 350 mm - Höhe ab 351 mm - zzgl. 8 mm Winterver-schlussdeckel 	308
84	Distanzstück Elektro Heizstrahler	für Stahlplatten kurz für Stahlplatten lang z.B. für Terrassenunterbau - notwendig für Schirme mit Elektroausstattung - Maße beinhalten nicht die Stahlplattenhöhe	<ul style="list-style-type: none"> - Höhe 89 bis 350 mm - Höhe ab 351 mm - zzgl. 8 mm Winterver-schlussdeckel 	348






Anmerkung: Technische Abbildungen ähnlich.

Alle Preise **ausschließlich** Mehrwertsteuer ab Werk. Diese Preisliste unterliegt unseren Allgemeinen Geschäftsbedingungen (AGB) in der jeweils geltenden Fassung.

Jumbrella | rund, quadratisch, rechteckig

Lfd. Nr.	Produkt	Beschreibung	Gewicht/Maße/ Technische Daten	alle Modelle Preis in €
Stationäre Bodenbefestigung				
85	 Bodenhülse	 <ul style="list-style-type: none"> - bodenbündige Hülse zum Einbetonieren - oberirdische, pulverbeschichtete Anschlussbauteile - in Verkehrsweiß RAL 9016, Feinstruktur matt oder Anthrazitgrau RAL 7016, Feinstruktur matt - für Schirm mit/ohne elektrischer Sonderausstattung 	Gewicht: ca. 6 kg	348
86	 Kippbare Bodenbefestigung	 <ul style="list-style-type: none"> - Unterteil zum Einbetonieren - Oberteil mit Kippgelenkachse, pulverbeschichtet - Schirmaufnahmerohr, pulverbeschichtet 	Gewicht: ca. 4,8 kg	348
87	 Kippbare Bodenbefestigung MIT Elektroanschluss Heizstrahler	 <p>wie 86: - für Schirm mit elektrischer Sonderausstattung</p>	Gewicht: ca. 8 kg	428
88	Bodenhülsenverlängerung	 <ul style="list-style-type: none"> - zur Überbrückung von z.B. Sandaufbau in Kindergärten 	- Höhe auftragsbezogen ab 89 mm bis 392 mm - zzgl. 8 mm Winterverschlussdeckel	320

Jumbrella | rund, quadratisch, rechteckig

Lfd. Nr.	Produkt	Beschreibung	Gewicht/Maße/ Technische Daten	alle Modelle Preis in €
Stationäre Bodenbefestigung				
89	 Montagefußplatte 8-eckig mit Senklochbohrungen	 <ul style="list-style-type: none"> - Stahl hochtemp. feuerverzinkt und pulverbeschichtet - Schirmaufnahmerohr, pulverbeschichtet - für massiven Betonuntergrund geeignet <p>OPTIONAL Oberteil mit Kippgelenkachse zum Aufschrauben</p>	Gewicht: ca. 18 kg	408
90	Optional: »fischer« Schwerlastanker 1 Satz=8 Stk.	<ul style="list-style-type: none"> - Typ #FH II 15/15 SK A4 - M10-Gewinde für Montagefußplatte mit Senklochbohrungen - inkl. Betonbohrer Typ #SDS Plus II, Bohrtiefe 105 mm und Inbusschlüssel SW 6 		215
91	 Kombi-Befestigung	 <ul style="list-style-type: none"> - bestehend aus Bodenhülse mit 8-eckiger Montagefußplatte - Auch mit Elektroausstattung und Heizung möglich - Sondermaße auf Anfrage - mit integrierter Schirm-Diebstahlsicherung und Winterverschlussdeckel - Oberteil mit Kippgelenkachse zum Aufschrauben - Oberteil ohne Kippgelenkachse zum Aufschrauben 	- Gewicht: ca. 24 kg - Höhe: min. 89 mm – max. 350 mm - zzgl. 8 mm Winterverschlussdeckel	757 968
92	Adapterplatte für »Krinne« Bodenschraubanker	 <ul style="list-style-type: none"> - passend für »Krinne« KSF F 140x1600-M ohne Einbetonieren, Schraubfundament - für Bodenhüsenoberteil Kippbare Bodenbefestigung - nivellierbar - inkl. Schrauben zur Befestigung und Nivellierung am Krinne - mit Winterverschlussdeckel 	Gewicht: ca. 6 kg Stahl, verzinkt	215













Anmerkung: Technische Abbildungen ähnlich.

Alle Preise **ausschließlich** Mehrwertsteuer ab Werk. Diese Preisliste unterliegt unseren Allgemeinen Geschäftsbedingungen (AGB) in der jeweils geltenden Fassung.

Anmerkung: Technische Abbildungen ähnlich.

Alle Preise **ausschließlich** Mehrwertsteuer ab Werk. Diese Preisliste unterliegt unseren Allgemeinen Geschäftsbedingungen (AGB) in der jeweils geltenden Fassung.









Jumbrella | rund, quadratisch, rechteckig

Lfd. Nr.	Produkt	Beschreibung	alle Modelle Preis in €
Schutzhülle			
93	 Schutzhülle basic	Planengittergewebe (Nicotarp) mit Schnürung (Im Lieferumfang eines Neuschirms enthalten; entfällt bei der Bestellung einer Schutzhülle comfort)	105
94	 Schutzhülle comfort	 »betex®05« Polyester - in Farbe 9801 - beton - mit Reißverschluss für Teleskopstab	320
95	 Schutzhülle comfort mit Teleskopstab	 wie 94, jedoch: - mit Teleskopstab	398
Anprallschutz			
96	 Anprallschutz für Schirmsäule	 - rund mit Klettverschluss - in 10 Farben lieferbar	268
Beleuchtung			
97	 Beleuchtung	- 4 LED-Leuchtmittel - Lichttemperatur 2700K - 4 x 4 W Lichtleistung - 240 V	535
LED-Beleuchtung			
98	 LED-Beleuchtung mit 2 RGB-LED Streifen	- 2 RGB-LED Streifen - indirekte RGB-LED Beleuchtung 240 / 24V - mit Fernbedienung - in Stützen integriert - nur für Schirmgrößen bis 16 m ² möglich	748
99	 LED-Beleuchtung mit 4 RGB-LED Streifen	- 4 RGB-LED Streifen - indirekte RGB-LED Beleuchtung 240 / 24V - mit Fernbedienung - in Stützen integriert	965
100	 LED-Beleuchtung mit 6 RGB-LED Streifen	wie 99, jedoch: - 6 RGB-LED Streifen - nur möglich für Modelle mit 10 Speichen	1.068
101	 LED-Beleuchtung mit 8 RGB-LED Streifen	wie 99, jedoch: - 8 RGB-LED Streifen - nicht möglich für Modelle mit 10 Speichen	1.178

Anmerkung: Technische Abbildungen ähnlich.

Alle Preise **ausschließlich** Mehrwertsteuer ab Werk. Diese Preisliste unterliegt unseren Allgemeinen Geschäftsbedingungen (AGB) in der jeweils geltenden Fassung.

Jumbrella | rund, quadratisch, rechteckig

Lfd. Nr.	Produkt	Beschreibung	alle Modelle Preis in €
Heizstrahler			
102	 2 Heizstrahler	 - 2 elektrische, drehbare Infrarot-Heizstrahler - je Strahler: 1500 Watt - mit Fernbedienung in Stufen regelbar - kann im geschlossenen Schirm verbleiben - Spiralkabel innerhalb Schirmsäule mit 5-poligem Steckanschluß für bauseitiges Anschlusskabel 5 x 2,5 mm ² HINWEIS: passend für alle Mobilständervarianten und 2-teilige Bodenbefestigung mit Elektroanschluß (lfd. Nr. 87) und für Stahlplattenständer in Verbindung mit Distanzstück für Elektro (lfd. Nr. 84)	1.825
103	 4 Heizstrahler	wie 102, jedoch: - 4 elektrische, drehbare Infrarot-Heizstrahler	2.365
104	Minderpreis für Kombinationsausstattung Beleuchtung und Heizstrahler	bei gleichzeitiger Bestellung von Beleuchtung und Heizstrahler	-200
Lautsprecher			
105	 Lautsprecher	Tonübertragungssystem im Schirmgestell mit 1 Lautsprecher	Preis auf Anfrage
TV			
106	 TV-Vorrüstung für 1 TV für 2 TVs	 - drehbare TV-Halterung (für Fernseher nach VESA-Norm 200, max. 32 Zoll) - mit Schnelleinschub zur einfachen Montage im Schirme - inklusive einer vormontierten 230V Steckdose	528 1.048
WLAN			
107	 WLAN-Vorrüstung	- nur in Kombination mit LED-Beleuchtung - interne CAT7 Verkabelung - integrierte CAT7 RJ45 Netzwerkschnittstelle zum Anschluss in der Bodenhülse - interne Stromversorgung des Routers 24V DC - WLAN Access Point TP-Link EAP110 Outdoor mit wetterfestem Gehäuse an Schirmsäule montiert	1.268
108	4 USB- Ladebuchsen	 - 4-fach USB-Ladebuchsen - in Höhe des Spannebels verbaut - Spannungswandler integriert - bei gleichzeitiger Bestellung von 2fach/ 4fach LED und/oder Heizstrahler	528
109	Schaltbox	- für Pos. 97–10 (alle Elektroinstallationen) - FI-Schalter - Ein-/Ausschalter jeweils für jede unterschiedliche Elektroinstallation	Preis auf Anfrage

Anmerkung: Technische Abbildungen ähnlich.

Alle Preise **ausschließlich** Mehrwertsteuer ab Werk. Diese Preisliste unterliegt unseren Allgemeinen Geschäftsbedingungen (AGB) in der jeweils geltenden Fassung.

Eigene Notizen

A large grid of small dots for taking notes, spanning the width of the page and most of its height. The grid is composed of small, light gray dots arranged in a regular pattern, providing a guide for handwriting notes.



02/2021

BAHAMA®