










BAHAMA[®]

Magnum
Preisliste 2020



Magnum | rund, quadratisch

in m	ø 7	ø 8	ø 9	ø 10	ø 11	ø 12	7 × 7	8 × 8	9,3 × 9,3	10 × 10	12 × 12
	37 m ²	48 m ²	61 m ²	76 m ²	93 m ²	109 m ²	49 m ²	64 m ²	84 m ²	97 m ²	140 m ²
	16 Speichen	16 Speichen	16 Speichen	16 Speichen	16 Speichen	16 Speichen	16 Speichen	16 Speichen	16 Speichen	16 Speichen	20 Speichen

Lfd. Nr.	Produkt	Beschreibung	Gewicht/Maße/ Technische Daten	Preis in €											
Schirmmodell und -gestell*															
1	Magnum OHNE Volant »Precontraint 502 Satin«	- Textilmembrane »Precontraint 502 Satin« Polyestergewebe 1100 dtex mit Vinylbeschichtung - bedruckbar - 40 Farben gemäß Farbkarte - Aluminiumgestell in Verkehrsweiß RAL 9016, Seidenglanz, Kunststoffteile in Weiß - Metallteile aus V2A-Edelstahl	- je nach Schirmgröße: ca. 775 – 1.655 kg - Gewicht des Gewebes: ca. 570 g/m ²	25.950	29.650	35.800	44.900	62.900	69.900	29.900	39.900	49.900	64.900	89.900	
2	 Gestellfarbe in Anthrazitgrau	Aluminiumgestell in Anthrazitgrau RAL 7016, Feinstruktur matt, Kunststoffteile in Schwarz		– ohne Aufpreis –											
3	 Gestellfarbe nach Wunsch	Aluminiumgestell in Wunschfarbe nach RAL		– ohne Aufpreis –											
4	Kunststoff-Teile in Schwarz	anstatt in Weiß		– ohne Aufpreis –											
5	 Extra-Schutz V4A maritim Maritime Ausführung	alle Metallteile in V4A Off-shore-Stahl		3.885	3.885	3.885	3.885	3.885	3.885	3.885	3.885	3.885	3.885	3.885	
Motor															
6	 Motor	E-Motorgetriebe mit 400V/3-Phasen		5.995	5.995	5.995	5.995	inklusive	inklusive	5.995	5.995	5.995	inklusive	inklusive	
Druck															
7	 Druck	- individuelle Bedruckung der Textilmembrane - Vektordatei erforderlich (z.B. PDF, EPS, AI,...)		– auf Anfrage –											
Bodenbefestigung Fundamentbauteil															
8	 Fundamentbauteil	 - Unterteil zum Einbetonieren - oberer Rahmen verzinkt - mit Abdeckplatte aus Alu-Tränenblech bei demontiertem Schirm	Gewicht modellabhängig: ca. 130 – 240 kg Maße: 83 × 83 × 100 cm bzw. ca. 100 × 100 × 120 cm (modellabhängig)	2.598	2.598	2.598	2.598	2.598	2.598	2.598	2.598	2.598	2.598	2.598	
Textile Verbundrinne TVR*															
9	Vorrüstung für Textile Verbundrinne	- Vorrüstung des Schirmgestells für die Befestigung der Textilen Verbundrinne (alle Speichen) - eingearbeitete Gewindemuffen im Speichenprofil		-	-	-	-	-	-	auf Anfrage	auf Anfrage	auf Anfrage	auf Anfrage	auf Anfrage	
10	 Textile Verbundrinne	 Verbundrinne aus »Precontraint 502 Satin« Polyestergewebe mit Vinylbeschichtung		-	-	-	-	-	-	auf Anfrage	auf Anfrage	auf Anfrage	auf Anfrage	auf Anfrage	








Anmerkung: Technische Abbildungen ähnlich.

* für Textilmembrane und Textile Verbundrinne zusätzlich gewünschte Farbnummer aus der Farbkarte hinzufügen.

Alle Preise **ausschließlich** Mehrwertsteuer ab Werk. Diese Preisliste unterliegt unseren Allgemeinen Geschäftsbedingungen (AGB) in der jeweils geltenden Fassung.

Magnum | rund, quadratisch

in m	ø 7	ø 8	ø 9	ø 10	ø 11	ø 12	7 × 7	8 × 8	9,3 × 9,3	10 × 10	12 × 12
	37 m ²	48 m ²	61 m ²	76 m ²	93 m ²	109 m ²	49 m ²	64 m ²	84 m ²	97 m ²	140 m ²
	16 Speichen	16 Speichen	16 Speichen	16 Speichen	16 Speichen	16 Speichen	16 Speichen	16 Speichen	16 Speichen	16 Speichen	20 Speichen

Lfd. Nr.	Produkt	Beschreibung	Gewicht/Maße/ Technische Daten	Preis in €										
Seitenwand*														
11	Vorrüstung für Seitenwand		- Vorrüstung des Schirmgestells für die Befestigung der Seitenwand (je Speiche) - Vormontage: 2 Ringmuttern mit Gewindestift und Verbindungsmuffe zur Befestigung am Exzenterverschluß	-	-	-	-	-	-	auf Anfrage	auf Anfrage	auf Anfrage	auf Anfrage	auf Anfrage
12	Seitenwand OHNE Fenster		- »Preconstraint 502 Satin«, analog zur Textilmembrane - Aufhängung mit Karabiner an den Speichen - aufrollbar, kann im geöffneten Schirm verbleiben - Verbindung über Reißverschlüsse - Alu-Einschubprofile an oberen/unteren Kanten	-	-	-	-	-	-	auf Anfrage	auf Anfrage	auf Anfrage	auf Anfrage	auf Anfrage
13	Seitenwand MIT Fenster		wie 12, zusätzlich: - mit flexiblem Fenster aus 0,5 mm starker Klarsichtfolie	-	-	-	-	-	-	auf Anfrage	auf Anfrage	auf Anfrage	auf Anfrage	auf Anfrage
14	Zwischenstück für quadratische Schirme mit um 45° gebrochenen Ecken		- quadratische Schirme ab 9,3 × 9,3 m sind an den Ecken um 45° gebrochen - »Preconstraint 502 Satin«, analog zur Seitenwand	-	-	-	-	-	-	-	-	auf Anfrage	auf Anfrage	auf Anfrage
15	Verbindungsstück		- zum Verbund der Seitenwände von zwei Schirmen - Textil mit Reißverschluss	-	-	-	-	-	-	auf Anfrage	auf Anfrage	auf Anfrage	auf Anfrage	auf Anfrage
Beleuchtung														
16	Beleuchtung		- 8-LED-Leuchtmittel - Lichttemperatur 2700 K - 8 × 4 W Lichtleistung - 240 V - inkl. Vorrüstung des Fundamentbauteils für Elektrozuführung	1.898	1.898	1.898	1.898	1.898	1.898	1.898	1.898	1.898	1.898	1.898
LED-Beleuchtung														
17	LED-Beleuchtung mit 8 bzw. 10 RGB-LED Streifen		- 8 RGB-LED Streifen (bzw. 10 bei 12 × 12 m) - indirekte RGB-LED Beleuchtung 240/24 V - mit Fernbedienung - mit 1 Steuergerät - in Stützen integriert - inkl. Vorrüstung des Fundamentbauteils für Elektrozuführung	2.598	2.598	2.598	2.598	2.598	2.598	2.598	2.598	2.598	2.598	2.998
18	LED-Beleuchtung mit 16 bzw. 20 RGB-LED Streifen		- 16 RGB-LED Streifen (bzw. 20 bei 12 × 12 m) - indirekte RGB-LED Beleuchtung 240/24 V - mit Fernbedienung - mit 2 Steuergeräten - in Stützen integriert - inkl. Vorrüstung des Fundamentbauteils für Elektrozuführung	4.998	4.998	4.998	4.998	4.998	4.998	4.998	4.998	4.998	4.998	5.998







Anmerkung: Technische Abbildungen ähnlich.

* für Seitenwand zusätzlich gewünschte Farbnummer aus der Farbkarte hinzufügen.

Alle Preise **ausschließlich** Mehrwertsteuer ab Werk. Diese Preisliste unterliegt unseren Allgemeinen Geschäftsbedingungen (AGB) in der jeweils geltenden Fassung.

Magnum | rund, quadratisch

in m	ø 7	ø 8	ø 9	ø 10	ø 11	ø 12	7 × 7	8 × 8	9,3 × 9,3	10 × 10	12 × 12
	37 m ²	48 m ²	61 m ²	76 m ²	93 m ²	109 m ²	49 m ²	64 m ²	84 m ²	97 m ²	140 m ²
	16 Speichen	16 Speichen	16 Speichen	16 Speichen	16 Speichen	16 Speichen	16 Speichen	16 Speichen	16 Speichen	16 Speichen	20 Speichen

Lfd. Nr.	Produkt	Beschreibung	Gewicht/Maße/ Technische Daten	Preis in €												
Heizstrahler																
19	 Heizstrahler		- 8 (bzw. 10 bei 12 × 12 m) drehbare, elektrische Infrarot-Heizstrahler - mit Fernbedienung in Stufen regelbar - mit Drehhalterung, kann im geschlossenen Schirm verbleiben - inkl. Vorrüstung des Fundamentbauteils für Elektrozuführung	je Strahler 2000 Watt	3.462	3.462	3.462	3.462	3.462	3.462	3.462	3.462	3.462	3.462	4.995	
20	Minderpreis für Kombinationsausstattung Beleuchtung und Heizstrahler	bei gleichzeitiger Bestellung von Beleuchtung und Heizstrahler			-300	-300	-300	-300	-300	-300	-300	-300	-300	-300	-300	
Lautsprecher																
21	 Lautsprecher		Tonübertragungssystem im Schirmgestell mit 1 Lautsprecher		– auf Anfrage –											
TV																
22	 TV-Vorrüstung für 1 TV für 2 TVs		- Standard TV-Halterung im Schirm mit VESA-Norm 200, max. Bildschirmgröße 42 Zoll - 240 V Stromanschluss für 1 TV oder 2 TVs an der Halterung - Netzwerkanschluss CAT7 im Verteilerkranz		1.898 2.498	1.898 2.498	1.898 2.498	1.898 2.498	1.898 2.498	1.898 2.498	1.898 2.498	1.898 2.498	1.898 2.498	1.898 2.498	1.898 2.498	
WLAN																
23	 WLAN-Vorrüstung		- interne CAT7 Verkabelung - integrierte CAT7 RJ45 Netzwerkschnittstelle - im Verteilerkranz untergebracht OPTIONAL: - 240 V-Steckdose im Verteilerkranz integriert - WLAN-Endgerät		– auf Anfrage –											
Schaltbox																
24	Schaltbox		- für Pos. 16 – 23 (alle Elektroinstallationen) - FI-Schalter - Ein-/Ausschalter jeweils für jede unterschiedliche Elektroinstallation		– auf Anfrage –											



Stand: 01/2020

BAHAMA[®]